

edycja **1/2022**



BUDOWLANA 20
MARKA ROKU 21



INVADO[®]
dvere

"Ak vieš
o niečom
Snívať...



V súčasnej dobe žijeme v neustálom zhone a snažíme sa nájsť pokoj, krásu a bezpečné útočisko doma aj na miestach, na ktorých sa zdržiavame. Potreba bezpečia a kvality života v peknom prostredí sa stala bežná a nevyhnutná. Ľudia chcú chrániť to, čo majú radi a chcú sa obklopovať peknými predmetmi. INVADO Sp. z o.o., v Dzielnej je jedným z najrýchlejšie sa rozvíjajúcich výrobcov dverí ako aj soklových a ukončovacích líš z MDF dosiek a borovicovej preglejky v Poľsku. INVADO je tiež popredným dodávateľom komponentov pre nábytkársky priemysel. Svoju pozíciu na trhu buduje na základe viac ako tridsaťročných skúseností, ako aj neustálymi investíciami do technológie, ľudí a zdokonaľovania kvality.

...dokážeš
to aj
Urobiť"



Kvalita nadovšetko

Politika kvality odohráva vedúcu úlohu v činnosti a stratégií vývoja INVADO, čo potvrdzuje Certifikát ISO 9001. Vysoká úroveň výrobkov a služieb je, vedľa ceny a termínov dodávok, základným cieľom firmy, vďaka ktorému je považovaná za dôveryhodného partnera.

TECHNOLÓGIA INVADO:

Základ ponuky INVADO tvorí výroba dverných krídel a zárubní, a preto prelomom v činnosti firmy bolo zavedenie novátorskej technológie výroby fóliovaných dverných krídel (Technológia INVADO). V súčasnosti sa INVADO vďaka inovatívnej metóde výroby dverí nachádza v skupine technologicky najvyspelejších firiem v Európe. Charakteristickým znakom tejto technológie je fóliovanie povrchu bez spájania na hranách polodrážky. Vďaka tomu hrana nielen vyzerá esteticky, ale je tiež odolnejšia proti poškodeniu. V zásade neexistuje možnosť odretia alebo odtiahnutia bočnej fólie, pretože spojenie fólie sa nachádza vo vnútornej hrane polodrážky – okom neviditeľné. „Technológia fóliovania hladkých dverí vo veľkovýrobe“ je používaný od roku 2007 na všetkých modeloch fóliovaných dverí.

Bezpečné hrany

Fóliované dvere INVADO sú vyrobené v patentovanej technológii INVADO spočívajúcej v spájaní fólie mimo hrany polodrážky. Hrany dverí vyrobené v tejto unikátnej technológii sú chránené proti odreniu a odlepeniu dekoru a po dlhšiu dobu majú pekný a nový vzhľad.

OCENENIA A CERTIFIKÁTY:



ZNAČKA DEKÁDY 2009–2019 / DOBRÁ ZNAČKA 2019 a 2021

Nezávislá skupina odborníkov potvrdila, že výrobky s logom INVADO sa vyznačujú kvalitou, dôveryhodnosťou a výborným renomé. Tieto tri charakteristiky určujú, že vybrané značky patria medzi odporúčané. Sme hrdí a vďační. Pri tejto príležitosti si dovoľujeme poďakovať našim zákazníkom za dôveru, ktorú nám preukazujú výberom dverí INVADO do ich vysnívaných interiérov, za plodnú spoluprácu, odporúčania a podporu a všetkým zamestnancom INVADO za spoločné budovanie dobrej značky v každej fáze jej vzniku.



VAVRÍN SPOTREBITEĽA

Značka INVADO bola ocenená poľskými spotrebiteľmi a prestížnym emblémom vavrínu spotrebiteľa.



GAZELA BIZNESU

Invado získalo ocenenie Gazela Biznesu v rokoch 2004–2010 a 2013–2020. Ocenenie potvrdzuje dynamický rozvoj spoločnosti a nárast tržieb v kategórii malých a stredných podnikov. Ocenenie je zárukou aj pre zákazníkov a dodávateľov – potvrdzuje solídnosť a dynamický rozvoj spoločnosti a kvalitu jej výrobkov.



INVADO – TRANSPARENTNÁ SPOLOČNOSŤ

INVADO získalo ocenenie od spoločnosti Dun and Bradstreet Poland „Transparentná spoločnosť“. Získanie tohto ocenenia preukazuje spoľahlivosť pri dodržiavaní povinnosti včas zverejňovať účtovnú zóvierku a potvrdzuje transparentnosť trhových činností. Certifikát je teda odrazom skutočnosti, že INVADO funguje podľa známeho princípu fair play.



Teraz záruka
24 mesiacov
na dvere
značky INVADO



DVERE RÁMOVÉ



kolekcia **CORATO** str.12

kolekcia **ARTANO** str.14

kolekcia **AVERSA** str.14

kolekcia **MIRROR** str.16

kolekcia **LAGO** str.18

kolekcia **PASARO** str.20

kolekcia **VINADIO** str.22

kolekcia **FOSSANO** str.24



kolekcia **IMPERIA** str.26

kolekcia **DESTINO UNICO** str.28

kolekcia **LIVATA** str.30

kolekcia **VERSANO** str.32

kolekcia **NOGARO** str.34

kolekcia **TAMPARO** str.36

kolekcia **LINEA FORTE** str.38

kolekcia **CAPENA INSERTO** str.40



kolekcia **MARTINA** str.42

kolekcia **DOMINO** str.44

kolekcia **BIANCO** str.46

kolekcia **LARINA** str.48

kolekcia **D'ARTAGNAN** str.50

DVERE FÓLIOVANÉ

str.52-79



kolekcia **SALERNO** str.54 kolekcia **NORMA DECOR** str.56 kolekcia **TORINO** str.58 kolekcia **MERANO** str.60 kolekcia **LIDO** str.62 kolekcia **DOLCE** str.64 kolekcia **STRADA** str.66 kolekcia **SAGITTARIUS** str.68



kolekcia **GEMINI** str.70 kolekcia **VIRGO** str.72 kolekcia **PARMA** str.74 kolekcia **ORSO** str.76 kolekcia **LIBRA** str.78 kolekcia **TAURUS** str.78

DVERE SKLADACIE



kolekcia **NORMA DECOR a LIBRA** 80

POSUVNÉ SYSTÉMY



typ systému
SYSTÉM POSUVNÝ MEDZI STENY 82
POSUVNÝ SYSTÉM NA STENU 84

TECHNICKÉ INFORMÁCIE



86

ZÁRUBNE



BLOKOVÁ ZÁRUBŇA 87
NASTAVITEĽNÁ ZÁRUBŇA 88
NASTAVITEĽNÁ ZÁRUBŇA PRE MODULOVÉ BEZFALCOVÉ KRÍDLA 89
NEVIDITEĽNÝ RÁM DVERÍ – SARA-PRO 90-91
SYSTÉM PRE OBLOŽENIE KOVovej ZÁRUBNE 92

KĽUČKY



94-95

DOPLNKY



93

KONŠTRUKCIA KRÍDEL PLNÝCH A MODULOVÝCH

Konštrukcia krídel PLNÝCH

Plné dvere sú na pohľad ľahšie než modulové dvere a majú taktiež lepšiu stabilitu. Konštrukcia dverí pozostáva z rámu, ktorý je zhotovený z MDF dosky alebo zo škárovky. Výplň dverí je zhotovená z „medového plástu“ alebo z dierkovanej drevotriesky, ktorú si môžete objednať za príplatok. Na ráme a výplni dverí je z obidvoch strán nalepená HDF doska s hrúbkou 3 mm, na ktorej je nanosená dekoračná fólia. Pri týchto modeloch sa dverové výplne prichycujú pomocou okenných lišt s rôznymi profilmi.




Konštrukcia krídel MODULOVÝCH

Modulové dvere sú zhotovené z dvoch zvislých rámov a hornej a spodnej priečnej dosky. Výplň dverového krídla môže byť zhotovená z panelov rôznej hrúbky alebo zo skla s hrúbkou 4 mm. Pre každý model si môžete zvoliť ľubovoľnú dekoračnú fóliu. Pri tomto type dverí sa sklenená alebo iná dverová výplň neprichycuje pomocou okennej lišty, ale pomocou konštrukčných komponentov, čo výrazne zlepšuje ich stabilitu.



DEKORAČNÉ FÓLIE – S TEXTÚROU DREVA:

Dekoračné fólie s textúrou dreva od spoločnosti INVADO sa dajú rozdeliť do 3 kategórií:



JEDNOSMERNÁ DEKORAČNÁ FÓLIA SO ZVISLOU TEXTÚROU DREVA:

Tento typ textúry sa používa v prevažnej väčšine dekoračných fólií firmy INVADO. Výnimky: gaštan (enduro), dub taliansky a dub severský (enduro 3D).



JEDNOSMERNÁ DEKORAČNÁ FÓLIA S VODOROVNOU TEXTÚROU DREVA:

Firma INVADO má v súčasnosti vo svojej ponuke dve verzie takýchto dekoračných fólií. Sú to: dub taliansky a dub severský (enduro 3D).

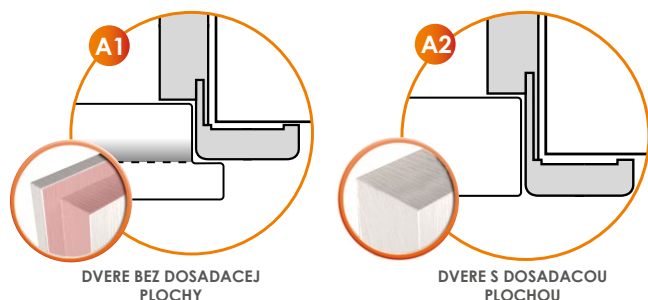


DVOJSMERNÁ DEKORAČNÁ FÓLIA SO ZVISLOU A VODOROVNOU TEXTÚROU DREVA:

Tento typ dekoračnej fólie je spojením dvoch predchádzajúcich textúr dreva. V ponuke firmy INVADO sa nachádzajú dve verzie takýchto dekoračných fólií. Je to: gaštan (enduro).

Vzhľadom na typ použitej textúry sa uvedené dekoračné fólie môžu použiť iba pri úzkych dverových krídlach. Pri modulových dverových krídlach, vzhľadom na konštrukčné riešenie, je textúra jednotlivých panelov zmiešaná.

DVERE S DOSADACOU PLOCHOU A BEZ DOSADACEJ PLOCHY:



A1 – V hranách dverí s dosadacou plochou sa nachádza žliabok – falc (drážka, ktorá je na obrázku zvýraznená červenou farbou), ktorý zapadá do rámu dverí. Dvere s takýmto konštrukčným riešením nelicujú s rámom dverí.

A2 – Hrana dverí bez dosadacej plochy nie je opracovaná a teda má jednoliaty povrch. Dvere, ktoré sú zhotovené takýmto spôsobom, licujú s rámom dverí.

PRAVÉ ALEBO ĽAVÉ DVERE? AKO ICH ROZLIŠÍŤ?

Ľavé dvere




pravé dvere



Pred kúpou dverí je dôležité, aby ste dobre zvážili, do ktorej strany sa Vaše dvere budú otvárať. Kvôli bezpečnosti by sa dvere do kúpeľne alebo do kuchyne mali otvárať smerom von. V ostatných bytových priestoroch výber smeru otvárania dverí závisí od individuálnych potrieb používateľa alebo od dispozičného riešenia bytu, či domu. Neskôr potrebujete zvážiť stranu otvárania dverí: pravé alebo ľavé dvere. Čo to znamená? V prípade, ak sú dverové závesy namontované na pravej strane rámu dverí, znamená to, že budete potrebovať pravé dvere, v opačnom prípade – si zvolíte ľavé dvere. Preto je dôležité, aby ste si pred nákupom dobre premysleli, do ktorej strany sa majú Vaše dvere otvárať. Odporúčame Vám, aby ste si vytvorili zoznam dverí, v ktorom uvediete počet pravých a ľavých dverí ako aj smer ich otvárania.

STANOVENIE CENY DVERÍ

Vo väčšine prípadov uvedené ceny sú ceny za jedno krídlo bez rámu dverí a bez dverovej kľučky (výnimku predstavujú POSUVNÉ SYSTÉMY). Ak chcete zistiť celkovú cenu za celú zostavu dverí, použite nasledujúci výpočet:



cena krídla

+

cena zárubne

+

cena kľučky

=

cena zostavy dverí

LEGENDA

Prosím, všimnite si poznámky, ktoré sú označené týmito ikonami. Obsahujú dôležité informácie, ktoré sa týkajú daného modeludverového krídla.

IKONY JEDNOTLIVÝCH VERZIÍ DVEROVÉHO KRÍDLA



DVERE S DOSADACOU PLOCHOU | BEZ DOSADACEJ PLOCHY



DVERE JEDNOKRÍDLOVÉ | DVOJKRÍDLOVÉ



DVERE S VETRANÍM



DVERE S POSUVNÝM SYSTÉMOM

FAREBNOSŤ

ENDURO fólia


intenzita používania: ●●○○○

Trieda pokrytia ENDURO: Fólia s vysokou hodnotou designu a veľmi dobrým napodobením prirodzenej kresby dreva. Charakterizuje sa výbornou odolnosťou.


Určenie: Budovy, obytné miestnosti so širokou možnosťou použitia a určenia.




lindo (biela)




buk




dub




orech




coimbra



eben



dub jesenný




gaštan


Dvojsmerná (s zvislou a vodorovnou textúrou dreva)

ENDURO 3D fólia


intenzita používania: ●●○○○




dub ušľachtilý




orech klasicky




dub popolavý




antracit




dub európsky



dub taliansky



dub severský



Jednosmerná (s vodorovnou textúrou dreva)


ECO-FORNIR FORTE

intenzita používania: ●●●○○


Trieda pokrytia ECO-FORNIR FORTE (fólia) – Vysokokvalitné fólia v moderných farbách sa charakterizujú vysokými parametrami odolnosti.

CPL: Laminát CPL v moderných farbách.


Určenie: Hotely, kancelárie, verejné budovy.



orech duro



dub eterno




dub sivý



biela


ECO-FORNIR CPL




céder bielený



dub naturálny



dub snežný



dub jarný



dub zimný



smrekovec sibírsky

ENDURO POLI fólia



čierna

Trieda pokrytia ENDURO POLI: vysoko kvalitná polymérová fólia sa vyznačuje vynikajúcimi pevnostnými charakteristikami.

Určenie: budovy, obytné priestory so širokou škálou účelov.

K dispozícii len ako farby zárubne:

- BLOKOVEJ
- NASTAVITEĽNEJ
- NASTAVITEĽNEJ PRE BEZFALCOVÉ MODULÁRNE DVERE

Možno kombinovať so všetkými modelmi a farbami interiérových dverí INVADO



SKLO



priezračné



satinato



chinchila





DVERE RÁMOVÉ

Rámové (modulové) dvere sú zhotovené z dvoch zvislých rámov a hornej a spodnej priečnej dosky. Výplň dverového krídla môže byť zhotovená z panelov rôznej hrúbky alebo zo skla s hrúbkou 4 mm. Pre každý model si môžete zvoliť ľubovoľnú dekoračnú fóliu. Pri tomto type dverí sa sklenená alebo iná dverová výplň neprichycuje pomocou okennej lišty, ale pomocou konštrukčných komponentov, čo výrazne zlepšuje ich stabilitu.

ZHLÉDNI MONTÁŽNY FILM
NA NAŠEM KANÁLE
YOUTUBE



DOSTUPNÉ MOŽNOSTI ZHOTOVENIA DVEROVÉHO KRÍDLA:



DVERE S
DOSADACOU
FLOCHOU



DVERE BEZ
DOSADACEJ
FLOCHY



JEDNOKRÍDLOVÉ
DVERE



DVOJKRÍDLOVÉ
DVERE



SYSTÉM
POSUVNÝCH DVERÍ




VENTILÁCIA



FAREBNOSŤ


ENDURO fólia



ENDURO 3D fólia




ENDURO PLUS fólia



ECO-FORNIR FORTE fólia



ECO-FORNIR laminát CPL



ENDURO POLI fólia

K dispozícii len ako farby zárubne:

- BLOKOVEJ
- NASTAVITELNEJ
- NASTAVITELNEJ PRE BEZFALCOVÉ MODULÁRNE DVERE.

[B726] čierna

KONŠTRUKCIA

- vnútorná výplň: z dosky – hrúbka 22 mm
- vnútorná výplň: drevenú alebo sklenenú výplň v závislosti od modelu – hrúbka 4 mm
- rám je zhotovený z MDF dosky – spodnej vodorovnej priečky – s výškou 400 mm, hornej vodorovnej priečky – s výškou 350 mm
- dekoratívna fólia

- bočné hrany a horná hrana sú fóliované
- zvislé hrany krídel sú zaoblené (info – str.86)
- v dvojkrídlových dverách sa zo strany rámu je namontovaná klapačka (info – str.86)
- šírka jednokrídlových dverí: „60“ až „100“ / šírka dvojkrídlových dverí: „120“ až „200“



ŠTANDARDNÉ VYBAVENIE – FALCOVÉ DVERE

- zámok s roztečou 72 mm pre obyčajný kľúč, WC zámok alebo zámok pre cylindrickú vložku
- 3 pánty s možnosťou nastavenia (biely pozink)

ŠTANDARDNÉ VYBAVENIE – BEZFALCOVÉ DVERE

- zámok magnetický s roztečou 90 mm pre obyčajný kľúč, WC zámok, zámok 85 mm pre cylindrickú vložku
- 2 skryté pánty 3D nastaviteľné vo farbe CHRÓM / MATNÝ

PRÍPLATKY K CENE DVERÍ

- zhotovenie krídla bez otvoru pre kľúč
- príplatek za šírku „100“ – cena/ks
- prídavný pánt v bezfalcových krídlach – dodáva sa so zárubňou
- kryty na závesy (chróm, matný chrom, čierny, zlatá) – cena/ks
- vetračný výrez
- ventilačné prechodky PVC – cena/kpl
- ventilačné prechodky kovové – oválne (chróm, zlatá) – cena/kpl
- ventilačné prechodky kovové – hranaté (chróm, nikel) – cena/kpl
- prevedenia krídla s ostrou hranou (systém posuvných dverí na stenu)
- prevedenia krídla v bezfalcovej verzii
- zhotovenie dvojkrídlových dverí
- cylindrická vložka 31/36 (31/31 v bezfalcovej verzii krídla) – cena/ks
- padajúce tesnenie do dverí do šírky „60“–„90“
- padajúce tesnenie do dverí do šírky „100“
- hliníkový prah do dverí do šírky „60“–„90“
- hliníkový prah do dverí do šírky „100“

bez príplatku

TABUĽKA „VOLITEĽNÉ MOŽNOSTI“ – str.89

- satínato – tvrdené sklo

standard – bez príplatku

- [OB3] blokovaná (možnosť: krycou lištou 10 x 60 mm alebo 16 x 80 mm) str.87
- [ORS1] nastaviteľná zárubňa s krycou lištou 60 mm str.88
- [ORS8] nastaviteľná zárubňa s krycou lištou 80 mm str.88
- [ORS7] nastaviteľná zárubňa pri modulových dverových krídlach bez dosadacej plochy s krycou lištou 60 mm str.89
- [ORS10] nastaviteľná zárubňa pri modulových dverových krídlach bez dosadacej plochy s krycou lištou 80 mm str.89

SKLO (LESKLÁ STRANA SKLA SA NACHÁDZA NA STRANE PÁNTOV)



satínato

ZÁRUBNE



Artano a Aversa

ZHLÉDNI MONTÁŽNY FILM
NA NAŠEM KANÁLE
YOUTUBE



DOSTUPNÉ MOŽNOSTI ZHOTOVENIA DVEROVÉHO KRÍDLA:



DVERE S
DOSADACOU
FLOCHOU



DVERE BEZ
DOSADACEJ
FLOCHY



JEDNOKRÍDLOVÉ
DVERE



DVOJKRÍDLOVÉ
DVERE



SYSTÉM
POSUVNÝCH DVERÍ




VENTILÁCIA



FAREBNOSŤ

ENDURO fólia



ENDURO 3D fólia




ENDURO PLUS fólia



ECO-FORNIR FORTE fólia



ECO-FORNIR laminát CPL



ENDURO POLI fólia
K dispozícii len ako farby zárubne:

- BLOKOVEJ
- NASTAVITELNEJ
- NASTAVITELNEJ PRE BEZFALCOVÉ MODULÁRNE DVERE.

KONŠTRUKCIA

- 1 • vnútorná výplň: z dosky – hrúbka 16 mm (Artano) / 22 mm (Aversa)
- 2 • vnútorná výplň: drevenú alebo sklenenú výplň v závislosti od modelu – hrúbka 4 mm
- 3 • rám je zhotovený z MDF dosky
- 4 • dekoratívna fólia

- bočné hrany a horná hrana sú fóliované
- zvislé hrany krídel sú zaoblené (info – str.86)
- v dvojkřídlových dverách sa zo strany rámu je namontovaná klapačka (info – str.86)
- šírka jednokřídlových dverí: „60“ až „100“ / šírka dvojkřídlových dverí: „120“ až „200“



ŠTANDARDNÉ VYBAVENIE – FALCOVÉ DVERE

- zámok s roztečou 72 mm pre obyčajný kľúč, WC zámok alebo zámok pre cylindrickú vložku
- 3 pánty s možnosťou nastavenia (biely pozink)

ŠTANDARDNÉ VYBAVENIE – BEZFALCOVÉ DVERE

- zámok magnetický s roztečou 90 mm pre obyčajný kľúč, WC zámok, zámok 85 mm pre cylindrickú vložku
- 2 skryté pánty 3D nastaviteľné vo farbe CHRÓM / MATNÝ

PRÍPLATKY K CENE DVERÍ

- zhotovenie krídla bez otvoru pre kľúč bez príplatku
- príplatek za šírku „100“ – cena/ks
- prídavný pánt v bezfalcových krídlach – dodáva sa so zárubňou TABUĽKA „VOLITEĽNÉ MOŽNOSTI“ – str.89
- kryty na závesy (chróm, matný chrom, čierny, zlatá) – cena/ks
- vetračný výrez
- ventilačné prechodky PVC – cena/kpl
- ventilačné prechodky kovové – oválne (chróm, zlatá) – cena/kpl
- ventilačné prechodky kovové – hranaté (chróm, nikel) – cena/kpl
- prevedenia krídla s ostrou hranou (systém posuvných dverí na stenu)
- prevedenia krídla v bezfalcovej verzii
- zhotovenie dvojkřídlových dverí
- cylindrická vložka 31/36 (31/31 v bezfalcovej verzii krídla) – cena/ks
- padajúce tesnenie do dverí do šírky „60“–„90“
- padajúce tesnenie do dverí do šírky „100“
- hliníkový prah do dverí do šírky „60“–„90“
- hliníkový prah do dverí do šírky „100“







- satínato – tvrdené sklo standard – bez príplatku

- [OB3] blokovaná (možnosť: krycou lištou 10 x 60 mm alebo 16 x 80 mm) str.87
- [ORS1] nastaviteľná zárubňa s krycou lištou 60 mm str.88
- [ORS8] nastaviteľná zárubňa s krycou lištou 80 mm str.88
- [ORS7] nastaviteľná zárubňa pri modulových dverových krídlach bez dosadacej plochy s krycou lištou 60 mm str.89
- [ORS10] nastaviteľná zárubňa pri modulových dverových krídlach bez dosadacej plochy s krycou lištou 80 mm str.89

ZHLÉDNI MONTÁŽNY FILM
NA NAŠEM KANÁLE
YOUTUBE




DOSTUPNÉ MOŽNOSTI ZHOTOVENIA DVEROVÉHO KRÍDLA:

- 
DVERE S
DOSADACOU
FLOCHOU
- 
DVERE BEZ
DOSADACEJ
FLOCHY
- 
JEDNOKRÍDLOVÉ
DVERE
- 
DVOJKRÍDLOVÉ
DVERE
- 
SYSTÉM
POSUVNÝCH DVERÍ
- 
VENTILÁCIA



FAREBNOSŤ

ENDURO fólia



ENDURO 3D fólia




ENDURO PLUS fólia



ECO-FORNIR FORTE fólia



ECO-FORNIR laminát CPL



ENDURO POLI fólia
K dispozícii len ako farby zárubne:

- BLOKOVÉJ
- NASTAVITELNEJ
- NASTAVITELNEJ PRE BEZFALCOVÉ MODULÁRNE DVERE.

KONŠTRUKCIA

- 1 • vnútorná výplň: z dosky – hrúbka 6 mm
- 2 • vnútorná výplň: zrkadlo v hrúbke 4 mm
- 3 • rám je zhotovený z MDF dosky
- 4 • dekoračná fólia



- bočné hrany a horná hrana sú fóliované
- zvislé hrany krídel sú zaoblené (info – str.86)
- v dvojkrídlových dverách sa zo strany rámu je namontovaná klapačka (info – str.86)
- šírka jednokrídlových dverí: „60“ až „100“ / šírka dvojkrídlových dverí: „120“ až „200“

ŠTANDARDNÉ VYBAVENIE – FALCOVÉ DVERE

- zámok s roztečou 72 mm pre obyčajný kľúč, WC zámok alebo zámok pre cylindrickú vložku
- 3 pánty s možnosťou nastavenia (biely pozink)

ŠTANDARDNÉ VYBAVENIE – BEZFALCOVÉ DVERE

- zámok magnetický s roztečou 90 mm pre obyčajný kľúč, WC zámok, zámok 85 mm pre cylindrickú vložku
- 2 skryté pánty 3D nastaviteľné vo farbe CHRÓM / MATNÝ

PRÍPLATKY K CENE DVERÍ

- zhotovenie krídla bez otvoru pre kľúč
- príplatek za šírku „100“ – cena/ks
- prídavný pánt v bezfalcových krídlach – dodáva sa so zárubňou
- kryty na závesy (chróm, matný chrom, čierny, zlatá) – cena/ks
- vetračný výrez
- ventilačné prechodky PVC – cena/kpl
- ventilačné prechodky kovové – oválne (chróm, zlatá) – cena/kpl
- ventilačné prechodky kovové – hranaté (chróm, nikel) – cena/kpl
- prevedenia krídla s ostrou hranou (systém posuvných dverí na stenu)
- prevedenia krídla v bezfalcovej verzii
- zhotovenie dvojkrídlových dverí
- cylindrická vložka 31/36 (31/31 v bezfalcovej verzii krídla) – cena/ks
- padajúce tesnenie do dverí do šírky „60“–„90“
- padajúce tesnenie do dverí do šírky „100“
- hliníkový prah do dverí do šírky „60“–„90“
- hliníkový prah do dverí do šírky „100“

bez príplatku

TABUĽKA „VOLITEĽNÉ MOŽNOSTI“ – str.89

ZÁRUBNE



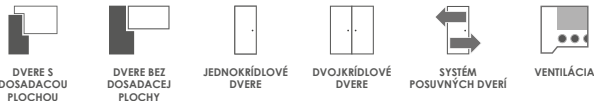
- [OB3] blokovaná (možnosť: krycou lištou 10 x 60 mm alebo 16 x 80 mm) str.87
- [ORS1] nastaviteľná zárubňa s krycou lištou 60 mm str.88
- [ORS8] nastaviteľná zárubňa s krycou lištou 80 mm str.88
- [ORS7] nastaviteľná zárubňa pri modulových dverových krídlach bez dosadacej plochy s krycou lištou 60 mm str.89
- [ORS10] nastaviteľná zárubňa pri modulových dverových krídlach bez dosadacej plochy s krycou lištou 80 mm str.89

Lago

ZHLÉDNI MONTÁŽNY FILM
NA NAŠEM KANÁLE
YOUTUBE



DOSTUPNÉ MOŽNOSTI ZHOTOVENIA DVEROVÉHO KRÍDLA:




DVERE S DOSADACOU PLOCHOU DVERE BEZ DOSADACEJ PLOCHY JEDNOKRÍDLOVÉ DVERE DVOJKRÍDLOVÉ DVERE SYSTÉM POSUVNÝCH DVERÍ VENTILÁCIA




FAREBNOSŤ


ENDURO fólia



ENDURO 3D fólia




ENDURO PLUS fólia



ECO-FORNIR FORTE fólia



ECO-FORNIR laminát CPL



ENDURO POLI fólia

K dispozícii len ako farby zárubne:

- BLOKOVEJ
- NASTAVITELEJ
- NASTAVITELEJ PRE BEZFALCOVÉ MODULÁRNE DVERE.

[B726] čierna

KONŠTRUKCIA

- 1 • vnútorná výplň: z dosky – hrúbka 22 mm
- 2 • vnútorná výplň: drevenú alebo sklenenú výplň v závislosti od modelu – hrúbka 4 mm
- 3 • rám je zhotovený z MDF dosky
- 4 • dekoračná fólia

- bočné hrany a horná hrana sú fóliované
- zvislé hrany krídel sú zaoblené (info – str.86)
- v dvojkřídlových dverách sa zo strany rámu je namontovaná klapačka (info – str.86)
- šírka jednokřídlových dverí: „60“ až „100“ / šírka dvojkřídlových dverí: „120“ až „200“



ŠTANDARDNÉ VYBAVENIE – FALCOVÉ DVERE

- zámok s roztečou 72 mm pre obyčajný kľúč, WC zámok alebo zámok pre cylindrickú vložku
- 3 pánty s možnosťou nastavenia (biely pozink)

ŠTANDARDNÉ VYBAVENIE – BEZFALCOVÉ DVERE

- zámok magnetický s roztečou 90 mm pre obyčajný kľúč, WC zámok, zámok 85 mm pre cylindrickú vložku
- 2 skryté pánty 3D nastaviteľné vo farbe CHRÓM / MATNÝ

PRÍPLATKY K CENE DVERÍ

- zhotovenie krídla bez otvoru pre kľúč
- príplatok za šírku „100“ – cena/ks
- prídavný pánt v bezfalcových krídlach – dodáva sa so zárubňou
- kryty na závesy (chróm, matný chrom, čierny, zlatá) – cena/ks
- vetračný výrez
- ventilačné prechodky PVC – cena/kpl
- ventilačné prechodky kovové – oválne (chróm, zlatá) – cena/kpl
- ventilačné prechodky kovové – hranaté (chróm, nikel) – cena/kpl
- prevedenia krídla s ostrou hranou (systém posuvných dverí na stenu)
- prevedenia krídla v bezfalcovej verzii
- zhotovenie dvojkřídlových dverí
- cylindrická vložka 31/36 (31/31 v bezfalcovej verzii krídla) – cena/ks
- padajúce tesnenie do dverí do šírky „60“–„90“
- padajúce tesnenie do dverí do šírky „100“
- hliníkový prah do dverí do šírky „60“–„90“
- hliníkový prah do dverí do šírky „100“

bez príplatku

TABUĽKA „VOLITEĽNÉ MOŽNOSTI“ – str.89

SKLO (LESKLÁ STRANA SKLA SA NACHÁDZA NA STRANE PÁNTOV)

- satínato – tvrdené sklo

standard – bez príplatku

ZÁRUBNE

- [OB3] blokovaná (možnosť: krycou lištou 10 x 60 mm alebo 16 x 80 mm) str.87
- [ORS1] nastaviteľná zárubňa s krycou lištou 60 mm str.88
- [ORS8] nastaviteľná zárubňa s krycou lištou 80 mm str.88
- [ORS7] nastaviteľná zárubňa pri modulových dverových krídlach bez dosadacej plochy s krycou lištou 60 mm str.89
- [ORS10] nastaviteľná zárubňa pri modulových dverových krídlach bez dosadacej plochy s krycou lištou 80 mm str.89





DOSTUPNÉ MOŽNOSTI ZHOTOVENIA DVEROVÉHO KRÍDLA:



DVERE S
DOSADACOU
FLOCHOU



DVERE BEZ
DOSADACEJ
FLOCHY



JEDNOKRÍDLOVÉ
DVERE



DVOJKRÍDLOVÉ
DVERE



SYSTÉM
POSUVNÝCH DVERÍ




VENTILÁCIA



FAREBNOSŤ

ENDURO fólia



ENDURO 3D fólia




ENDURO PLUS fólia



ECO-FORNIR FORTE fólia



ECO-FORNIR laminát CPL



ENDURO POLI fólia

K dispozícii len ako farby zárubne:

- BLOKOVEJ
- NASTAVITELNEJ
- NASTAVITELNEJ PRE BEZFALCOVÉ MODULÁRNE DVERE.

[B726] čierna

KONŠTRUKCIA

- vnútorná výplň: z dosky – hrúbka 22 mm
- vnútorná výplň: drevenú alebo sklenenú výplň v závislosti od modelu – hrúbka 4 mm
- rám je zhotovený z MDF dosky – spodnej vodorovnej priečky – s výškou 400 mm, hornej vodorovnej priečky – s výškou 350 mm
- dekoratívna fólia

- bočné hrany a horná hrana sú fóliované
- zvislé hrany krídel sú zaoblené (info – str.86)
- v dvojkřídlových dverách sa zo strany rámu je namontovaná klapačka (info – str.86)
- šírka jednokřídlových dverí: „60“ až „100“ / šírka dvojkřídlových dverí: „120“ až „200“



ŠTANDARDNÉ VYBAVENIE – FALCOVÉ DVERE

- zámok s roztečou 72 mm pre obyčajný kľúč, WC zámok alebo zámok pre cylindrickú vložku
- 3 pánty s možnosťou nastavenia (biely pozink)

ŠTANDARDNÉ VYBAVENIE – BEZFALCOVÉ DVERE

- zámok magnetický s roztečou 90 mm pre obyčajný kľúč, WC zámok, zámok 85 mm pre cylindrickú vložku
- 2 skryté pánty 3D nastaviteľné vo farbe CHRÓM / MATNÝ

PRÍPLATKY K CENE DVERÍ

- zhotovenie krídla bez otvoru pre kľúč
- príplatok za šírku „100“ – cena/ks
- prídavný pánt v bezfalcových krídlach – dodáva sa so zárubňou
- kryty na závesy (chróm, matný chrom, čierny, zlatý) – cena/ks
- vetračný výrez
- ventilačné prechodky PVC – cena/kpl
- ventilačné prechodky kovové – oválne (chróm, zlatý) – cena/kpl
- ventilačné prechodky kovové – hranaté (chróm, nikel) – cena/kpl
- prevedenia krídla s ostrou hranou (systém posuvných dverí na stenu)
- prevedenia krídla v bezfalcovej verzii
- zhotovenie dvojkřídlových dverí
- cylindrická vložka 31/36 (31/31 v bezfalcovej verzii krídla) – cena/ks
- padajúce tesnenie do dverí do šírky „60“–„90“
- padajúce tesnenie do dverí do šírky „100“
- hliníkový prah do dverí do šírky „60“–„90“
- hliníkový prah do dverí do šírky „100“

bez príplatku

TABUĽKA „VOLITEĽNÉ MOŽNOSTI“ – str.89

SKLO (LESKLÁ STRANA SKLA SA NACHÁDZA NA STRANE PÁNTOV)



satínato

- satínato – tvrdené sklo

standard – bez príplatku

ZÁRUBNE

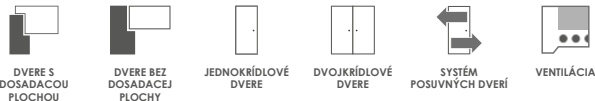


- [OB3] blokovaná (možnosť: krycou lištou 10 x 60 mm alebo 16 x 80 mm) str.87
- [ORS1] nastaviteľná zárubňa s krycou lištou 60 mm str.88
- [ORS8] nastaviteľná zárubňa s krycou lištou 80 mm str.88
- [ORS7] nastaviteľná zárubňa pri modulových dverových krídlach bez dosadacej plochy s krycou lištou 60 mm str.89
- [ORS10] nastaviteľná zárubňa pri modulových dverových krídlach bez dosadacej plochy s krycou lištou 80 mm str.89

ZHLÉDNI MONTÁŽNY FILM
NA NAŠEM KANÁLE
YOUTUBE



DOSTUPNÉ MOŽNOSTI ZHOTOVENIA DVEROVÉHO KRÍDLA:



Vinadio 1



Vinadio 2




Vinadio 3




FAREBNOSŤ

ENDURO fólia



ENDURO 3D fólia




ENDURO PLUS fólia



ECO-FORNIR FORTE fólia



ECO-FORNIR laminát CPL



ENDURO POLI fólia

K dispozícii len ako farby zárubne:

- BLOKOVEJ
- NASTAVITELNEJ
- NASTAVITELNEJ PRE BEZFALCOVÉ MODULÁRNE DVERE.

[B726] čierna

KONŠTRUKCIA

- vnútorná výplň: z dosky – hrúbka 22 mm
- vnútorná výplň: drevenú alebo sklenenú výplň v závislosti od modelu – hrúbka 4 mm
- rám je zhotovený z MDF dosky
- dekoračná fólia

- bočné hrany a horná hrana sú fóliované
- zvislé hrany krídel sú zaoblené (info – str.86)
- v dvojkrídlových dverách sa zo strany rámu je namontovaná klapačka (info – str.86)
- šírka jednokrídlových dverí: „60“ až „100“ / šírka dvojkrídlových dverí: „120“ až „200“

ŠTANDARDNÉ VYBAVENIE – FALCOVÉ DVERE

- zámok s roztečou 72 mm pre obyčajný kľúč, WC zámok alebo zámok pre cylindrickú vložku
- 3 pánty s možnosťou nastavenia (biely pozink)

ŠTANDARDNÉ VYBAVENIE – BEZFALCOVÉ DVERE

- zámok magnetický s roztečou 90 mm pre obyčajný kľúč, WC zámok, zámok 85 mm pre cylindrickú vložku
- 2 skryté pánty 3D nastaviteľné vo farbe CHRÓM / MATNÝ

PRÍPLATKY K CENE DVERÍ

- zhotovenie krídla bez otvoru pre kľúč
- príplatok za šírku „100“ – cena/ks
- prídavný pánt v bezfalcových krídlach – dodáva sa so zárubňou
- kryty na závesy (chróm, matný chrom, čierny, zlatá) – cena/ks
- vetračný výrez
- ventilačné prechodky PVC – cena/kpl
- ventilačné prechodky kovové – oválne (chróm, zlatá) – cena/kpl
- ventilačné prechodky kovové – hranaté (chróm, nikel) – cena/kpl
- prevedenia krídla s ostrou hranou (systém posuvných dverí na stenu)
- prevedenia krídla v bezfalcovej verzii
- zhotovenie dvojkrídlových dverí
- cylindrická vložka 31/36 (31/31 v bezfalcovej verzii krídla) – cena/ks
- padajúce tesnenie do dverí do šírky „60“–„90“
- padajúce tesnenie do dverí do šírky „100“
- hliníkový prah do dverí do šírky „60“–„90“
- hliníkový prah do dverí do šírky „100“



SKLO (LESKLÁ STRANA SKLA SA NACHÁDZA NA STRANE PÁNTOV)



- satinato – tvrdené sklo

standard – bez príplatku

ZÁRUBNE



- [OB3] blokovaná (možnosť: krycou lištou 10 x 60 mm alebo 16 x 80 mm) str.87
- [ORS1] nastaviteľná zárubňa s krycou lištou 60 mm str.88
- [ORS8] nastaviteľná zárubňa s krycou lištou 80 mm str.88
- [ORS7] nastaviteľná zárubňa pri modulových dverových krídlach bez dosadacej plochy s krycou lištou 60 mm str.89
- [ORS10] nastaviteľná zárubňa pri modulových dverových krídlach bez dosadacej plochy s krycou lištou 80 mm str.89

Fossano

ZHLÉDNI MONTÁŽNY FILM
NA NAŠEM KANÁLE
YOUTUBE



DOSTUPNÉ MOŽNOSTI ZHOTOVENIA DVEROVÉHO KRÍDLA:



DVERE S
DOSADACOU
FLOCHOU



DVERE BEZ
DOSADACEJ
FLOCHY



JEDNOKRÍDLOVÉ
DVERE



DVOJKRÍDLOVÉ
DVERE



SYSTÉM
POSUVNÝCH DVERÍ




VENTILÁCIA




FAREBNOSŤ


ENDURO fólia




ENDURO 3D fólia




ENDURO PLUS fólia



ECO-FORNIR FORTE fólia



ECO-FORNIR laminát CPL



ENDURO POLI fólia

K dispozícii len ako farby zárubne:

- BLOKOVEJ
- NASTAVITELNEJ
- NASTAVITELNEJ PRE BEZFALCOVÉ MODULÁRNE DVERE.

[B726] čierna

KONŠTRUKCIA

- vnútorná výplň: z dosky – hrúbka 22 mm
- vnútorná výplň: drevenú alebo sklenenú výplň v závislosti od modelu – hrúbka 4 mm
- rám je zhotovený z MDF dosky
- dekoratívna fólia



- bočné hrany a horná hrana sú fóliované
- zvislé hrany krídel sú zaoblené (info – str.86)
- v dvojkřídlových dverách sa zo strany rámu je namontovaná klapačka (info – str.86)
- šírka jednokřídlových dverí: „60“ až „100“ / šírka dvojkřídlových dverí: „120“ až „200“

ŠTANDARDNÉ VYBAVENIE – FALCOVÉ DVERE

- zámok s roztečou 72 mm pre obyčajný kľúč, WC zámok alebo zámok pre cylindrickú vložku
- 3 pánty s možnosťou nastavenia (biely pozink)

ŠTANDARDNÉ VYBAVENIE – BEZFALCOVÉ DVERE

- zámok magnetický s roztečou 90 mm pre obyčajný kľúč, WC zámok, zámok 85 mm pre cylindrickú vložku
- 2 skryté pánty 3D nastaviteľné vo farbe CHRÓM / MATNÝ

PRÍPLATKY K CENE DVERÍ

- zhotovenie krídla bez otvoru pre kľúč
- príplatok za šírku „100“ – cena/ks
- prídavný pánt v bezfalcových krídlach – dodáva sa so zárubňou
- kryty na závesy (chróm, matný chrom, čierny, zlatá) – cena/ks
- vetračný výrez
- ventilačné prechodky PVC – cena/kpl
- ventilačné prechodky kovové – oválne (chróm, zlatá) – cena/kpl
- ventilačné prechodky kovové – hranaté (chróm, nikel) – cena/kpl
- prevedenia krídla s ostrou hranou (systém posuvných dverí na stenu)
- prevedenia krídla v bezfalcovej verzii
- zhotovenie dvojkřídlových dverí
- cylindrická vložka 31/36 (31/31 v bezfalcovej verzii krídla) – cena/ks
- padajúce tesnenie do dverí do šírky „60“–„90“
- padajúce tesnenie do dverí do šírky „100“
- hliníkový prah do dverí do šírky „60“–„90“
- hliníkový prah do dverí do šírky „100“

bez príplatku

TABUĽKA „VOLITEĽNÉ MOŽNOSTI“ – str.89

- satínato – tvrdené sklo

standard – bez príplatku

- [OB3] blokovaná (možnosť: krycou lištou 10 x 60 mm alebo 16 x 80 mm) str.87
- [ORS1] nastaviteľná zárubňa s krycou lištou 60 mm str.88
- [ORS8] nastaviteľná zárubňa s krycou lištou 80 mm str.88
- [ORS7] nastaviteľná zárubňa pri modulových dverových krídlach bez dosadacej plochy s krycou lištou 60 mm str.89
- [ORS10] nastaviteľná zárubňa pri modulových dverových krídlach bez dosadacej plochy s krycou lištou 80 mm str.89

SKLO (LESKLÁ STRANA SKLA SA NACHÁDZA NA STRANE PÁNTOV)



ZÁRUBNE



Imperia

ZHLÉDNI MONTÁŽNY FILM
NA NAŠEM KANÁLE
YOUTUBE



DOSTUPNÉ MOŽNOSTI ZHOTOVENIA DVEROVÉHO KRÍDLA:



DVERE S
DOSADACOU
FLOCHOU



DVERE BEZ
DOSADACEJ
FLOCHY



JEDNOKRÍDLOVÉ
DVERE



DVOJKRÍDLOVÉ
DVERE



SYSTÉM
POSUVNÝCH DVERÍ




VENTILÁCIA




FAREBNOSŤ


ENDURO fólia




ENDURO 3D fólia




ENDURO PLUS fólia



ECO-FORNIR FORTE fólia



ECO-FORNIR laminát CPL



ENDURO POLI fólia

K dispozícii len ako farby zárubne:

- BLOKOVEJ
- NASTAVITELNEJ
- NASTAVITELNEJ PRE BEZFALCOVÉ MODULÁRNE DVERE.

KONŠTRUKCIA

- 1 • vnútorná výplň: z dosky – hrúbka 22 mm
- 2 • vnútorná výplň: drevenú alebo sklenenú výplň v závislosti od modelu – hrúbka 4 mm
- 3 • rám je zhotovený z MDF dosky – spodnej vodorovnej priečky – s výškou 400 mm, hornej vodorovnej priečky – s výškou 350 mm
- 4 • dekoratívna fólia

- bočné hrany a horná hrana sú fóliované
- zvislé hrany krídel sú zaoblené (info – str.86)
- v dvojkrídlových dverách sa zo strany rámu je namontovaná klapačka (info – str.86)
- šírka jednokrídlových dverí: „60“ až „100“ / šírka dvojkrídlových dverí: „120“ až „200“



ŠTANDARDNÉ VYBAVENIE – FALCOVÉ DVERE

- zámok s roztečou 72 mm pre obyčajný kľúč, WC zámok alebo zámok pre cylindrickú vložku
- 3 pánty s možnosťou nastavenia (biely pozink)

ŠTANDARDNÉ VYBAVENIE – BEZFALCOVÉ DVERE

- zámok magnetický s roztečou 90 mm pre obyčajný kľúč, WC zámok, zámok 85 mm pre cylindrickú vložku
- 2 skryté pánty 3D nastaviteľné vo farbe CHRÓM / MATNÝ

PRÍPLATKY K CENE DVERÍ

- zhotovenie krídla bez otvoru pre kľúč
- príplatok za šírku „100“ – cena/ks
- prídavný pánt v bezfalcových krídlach – dodáva sa so zárubňou
- kryty na závesy (chróm, matný chrom, čierny, zlatá) – cena/ks
- vetračný výrez
- ventilačné prechodky PVC – cena/kpl
- ventilačné prechodky kovové – oválne (chróm, zlatá) – cena/kpl
- ventilačné prechodky kovové – hranaté (chróm, nikel) – cena/kpl
- prevedenia krídla s ostrou hranou (systém posuvných dverí na stenu)
- prevedenia krídla v bezfalcovej verzii
- zhotovenie dvojkrídlových dverí
- cylindrická vložka 31/36 (31/31 v bezfalcovej verzii krídla) – cena/ks
- padajúce tesnenie do dverí do šírky „60“–„90“
- padajúce tesnenie do dverí do šírky „100“
- hliníkový prah do dverí do šírky „60“–„90“
- hliníkový prah do dverí do šírky „100“

bez príplatku

TABUĽKA „VOLITEĽNÉ MOŽNOSTI“ – str.89

- satínato – tvrdené sklo

standard – bez príplatku

- [OB3] blokovaná (možnosť: krycou lištou 10 x 60 mm alebo 16 x 80 mm) str.87
- [ORS1] nastaviteľná zárubňa s krycou lištou 60 mm str.88
- [ORS8] nastaviteľná zárubňa s krycou lištou 80 mm str.88
- [ORS7] nastaviteľná zárubňa pri modulových dverových krídlach bez dosadacej plochy s krycou lištou 60 mm str.89
- [ORS10] nastaviteľná zárubňa pri modulových dverových krídlach bez dosadacej plochy s krycou lištou 80 mm str.89

SKLO (LESKLÁ STRANA SKLA SA NACHÁDZA NA STRANE PÁNTOV)



ZÁRUBNE



Destino Unico

ZHLÉDNI MONTÁŽNY FILM
NA NAŠEM KANÁLE
YOUTUBE



DOSTUPNÉ MOŽNOSTI ZHOTOVENIA DVEROVÉHO KRÍDLA:



DVERE S
DOSADACOU
FLOCHOU



DVERE BEZ
DOSADACEJ
FLOCHY



JEDNOKRÍDLOVÉ
DVERE



DVOJKRÍDLOVÉ
DVERE



SYSTÉM
POSUVNÝCH DVERÍ



VENTILÁCIA




Jedna z najobľúbenejších kolekcií dverí INVADO – DESTINO UNICO bola ocenená „Zlatou medailou“. Tato křídla predstavujú odvážnu kombináciu farieb, ktorá umožňuje vytvárať s rozmachem překvapivé, stylizované interiéry.


Proto jsme neměli žádnou pochybnost o tom, abychom právě tyto dveře přihlásili do prestižní soutěže „Zlatá medaile“ pořádané v rámci Mezinárodního poznašského veletrhu BUDMA. „Zlatá medaile“ MPV je jedna z neznámějších cen na polském trhu, která je udělována inovativním výrobkům nejvyšší kvality. Jsme na ni pyšní a děkujeme všem, kdo se podíleli na výrobě a prodeji dverí Destino Unico.

FAREBNOSŤ


ENDURO fólia



ENDURO 3D fólia



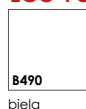
ENDURO PLUS fólia



ECO-FORNIR FORTE fólia



ECO-FORNIR laminát CPL



ENDURO POLI fólia

K dispozícii len ako farby zárubne:

- BLOKOVÉJ
- NASTAVITELEJ
- NASTAVITELEJ PRE BEZFALCOVÉ MODULÁRNE DVERE.

KONŠTRUKCIA

- vnútorná výplň: drevenú alebo sklenenú výplň v závislosti od modelu – hrúbka 4 mm
- vnútorná výplň: z dosky – hrúbka 22 mm
- rám je zhotovený z MDF dosky
- sklenené výplne 80 mm – výplň vo zvolenom farebnom odtieni
- dekoratívna fólia

- bočné hrany a horná hrana sú fóliované
- zvislé hrany křídla sú zaoblené (info – str.86)
- v dvojkřídlových dverách sa zo strany rámu je namontovaná kľapačka (info – str.86)
- šírka jednokřídlových dverí: „60“ až „100“ / šírka dvojkřídlových dverí: „120“ až „200“

ŠTANDARDNÉ VYBAVENIE – FALCOVÉ DVERE

- zámok s roztečou 72 mm pre obyčajný kľúč, WC zámok alebo zámok pre cylindrickú vložku
- 3 pánty s možnosťou nastavenia (biely pozink)

ŠTANDARDNÉ VYBAVENIE – BEZFALCOVÉ DVERE

- zámok magnetický s roztečou 90 mm pre obyčajný kľúč, WC zámok, zámok 85 mm pre cylindrickú vložku
- 2 skryté pánty 3D nastaviteľné vo farbe CHRÓM / MATNÝ

PRÍPLATKY K CENE DVERÍ

- zhotovenie křídla bez otvoru pre kľúč
- príplatok za šírku „100“ – cena/ks
- prídavný pánt v bezfalcových křídloch – dodáva sa so zárubňou
- kryty na závesy (chróm, matný chrom, čierny, zlatá) – cena/ks
- vetračný výrez
- ventilačné prechodky PVC – cena/kpl
- ventilačné prechodky kovové – oválne (chróm, zlatá) – cena/kpl
- ventilačné prechodky kovové – hranaté (chróm, nikel) – cena/kpl
- prevedenia křídla s ostrou hranou (systém posuvných dverí na stenu)
- prevedenia křídla v bezfalcovej verzii
- zhotovenie dvojkřídlových dverí
- cylindrická vložka 31/36 (31/31 v bezfalcovej verzii křídla) – cena/ks
- padajúce tesnenie do dverí do šírky „60“–„90“
- padajúce tesnenie do dverí do šírky „100“
- hliníkový prah do dverí do šírky „60“–„90“
- hliníkový prah do dverí do šírky „100“



SKLO (LESKLÁ STRANA SKLA SA NACHÁDZA NA STRANE PÁNTOV)



SKLENENÉ VÝPLNE – DESTINO UNICO:



- satínato – tvrdené sklo

standard – bez príplatku

ZÁRUBNE



- [OB3] blokovaná (možnosť: krycou lištou 10 x 60 mm alebo 16 x 80 mm) str.87
- [ORS1] nastaviteľná zárubňa s krycou lištou 60 mm str.88
- [ORS8] nastaviteľná zárubňa s krycou lištou 80 mm str.88
- [ORS7] nastaviteľná zárubňa pri modulových dverových křídloch bez dosadacej plochy s krycou lištou 60 mm str.89
- [ORS10] nastaviteľná zárubňa pri modulových dverových křídloch bez dosadacej plochy s krycou lištou 80 mm str.89

ZHLÉDNI MONTÁŽNY FILM
NA NAŠEM KANÁLE
YOUTUBE



DOSTUPNÉ MOŽNOSTI ZHOTOVENIA DVEROVÉHO KRÍDLA:



DVERE S
DOSADACOU
FLOCHOU



DVERE BEZ
DOSADACEJ
FLOCHY



JEDNOKRÍDLOVÉ
DVERE



DVOJKRÍDLOVÉ
DVERE



SYSTÉM
POSUVNÝCH DVERÍ




VENTILÁCIA




FAREBNOSŤ


ENDURO fólia




ENDURO 3D fólia




ENDURO PLUS fólia



ECO-FORNIR FORTE fólia



ECO-FORNIR laminát CPL



ENDURO POLI fólia

K dispozícii len ako farby zárubne:

- BLOKOVEJ
- NASTAVITELEJ
- NASTAVITELEJ PRE BEZFALCOVÉ MODULÁRNE DVERE.

KONŠTRUKCIA

- vnútorná výplň: drevenú alebo sklenenú výplň v závislosti od modelu – hrúbka 4 mm
- vnútorná výplň: z dosky – hrúbka 22 mm
- rám je zhotovený z MDF dosky
- dekoratívna fólia



- bočné hrany a horná hrana sú fóliované
- zvislé hrany krídel sú zaoblené (info – str.86)
- v dvojkřídlových dverách sa zo strany rámu je namontovaná klapkačka (info – str.86)
- šírka jednokřídlových dverí: „60“ až „100“ / šírka dvojkřídlových dverí: „120“ až „200“

ŠTANDARDNÉ VYBAVENIE – FALCOVÉ DVERE

- zámok s roztečou 72 mm pre obyčajný kľúč, WC zámok alebo zámok pre cylindrickú vložku
- 3 pánty s možnosťou nastavenia (biely pozink)

ŠTANDARDNÉ VYBAVENIE – BEZFALCOVÉ DVERE

- zámok magnetický s roztečou 90 mm pre obyčajný kľúč, WC zámok, zámok 85 mm pre cylindrickú vložku
- 2 skryté pánty 3D nastaviteľné vo farbe CHRÓM / MATNÝ

PRÍPLATKY K CENE DVERÍ

- zhotovenie krídla bez otvoru pre kľúč
- príplatek za šírku „100“ – cena/ks
- prídavný pánt v bezfalcových krídlach – dodáva sa so zárubňou
- kryty na závesy (chróm, matný chrom, čierny, zlatá) – cena/ks
- vetračný výrez
- ventilačné prechodky PVC – cena/kpl
- ventilačné prechodky kovové – hranaté (chróm, zlatá) – cena/kpl
- ventilačné prechodky kovové – hranaté (chróm, nikel) – cena/kpl
- prevedenia krídla s ostrou hranou (systém posuvných dverí na stenu)
- prevedenia krídla v bezfalcovej verzii
- zhotovenie dvojkřídlových dverí
- cylindrická vložka 31/36 (31/31 v bezfalcovej verzii krídla) – cena/ks
- padajúce tesnenie do dverí do šírky „60“–„90“
- padajúce tesnenie do dverí do šírky „100“
- hliníkový prah do dverí do šírky „60“–„90“
- hliníkový prah do dverí do šírky „100“

bez príplatku

TABUĽKA „VOLITEĽNÉ MOŽNOSTI“ – str.89

- satínato – tvrdené sklo

standard – bez príplatku

- [OB3] blokovaná (možnosť: krycou lištou 10 x 60 mm alebo 16 x 80 mm) str.87
- [ORS1] nastaviteľná zárubňa s krycou lištou 60 mm str.88
- [ORS8] nastaviteľná zárubňa s krycou lištou 80 mm str.88
- [ORS7] nastaviteľná zárubňa pri modulových dverových krídlach bez dosadacej plochy s krycou lištou 60 mm str.89
- [ORS10] nastaviteľná zárubňa pri modulových dverových krídlach bez dosadacej plochy s krycou lištou 80 mm str.89

SKLO (LESKLÁ STRANA SKLA SA NACHÁDZA NA STRANE PÁNTOV)



ZÁRUBNE



Versano

ZHLÉDNI MONTÁŽNY FILM
NA NAŠEM KANÁLE
YOUTUBE



DOSTUPNÉ MOŽNOSTI ZHOTOVENIA DVEROVÉHO KRÍDLA:



DVERE S
DOSADACOU
FLOCHOU



DVERE BEZ
DOSADACEJ
FLOCHY



JEDNOKRÍDLOVÉ
DVERE



DVOJKRÍDLOVÉ
DVERE



SYSTÉM
POSUVNÝCH DVERÍ




VENTILÁCIA




FAREBNOSŤ


ENDURO fólia



ENDURO 3D fólia




ENDURO PLUS fólia



ECO-FORNIR FORTE fólia



ECO-FORNIR laminát CPL



ENDURO POLI fólia

K dispozícii len ako farby zárubne:

- BLOKOVEJ
- NASTAVITELNEJ
- NASTAVITELNEJ PRE BEZFALCOVÉ MODULÁRNE DVERE.

KONŠTRUKCIA

- 1 • vnútorná výplň: z dosky – hrúbka 22 mm
- 2 • vnútorná výplň: drevenú alebo sklenenú výplň v závislosti od modelu – hrúbka 4 mm
- 3 • rám je zhotovený z MDF dosky – spodnej vodorovnej priečky – s výškou 400 mm, hornej vodorovnej priečky – s výškou 350 mm
- 4 • dekoratívna fólia



- bočné hrany a horná hrana sú fóliované
- zvislé hrany krídel sú zaoblené (info – str.86)
- v dvojkrídlových dverách sa zo strany rámu je namontovaná klapačka (info – str.86)
- šírka jednokrídlových dverí: „60“ až „100“ / šírka dvojkrídlových dverí: „120“ až „200“

ŠTANDARDNÉ VYBAVENIE – FALCOVÉ DVERE

- zámok s roztečou 72 mm pre obyčajný kľúč, WC zámok alebo zámok pre cylindrickú vložku
- 3 pánty s možnosťou nastavenia (biely pozink)

ŠTANDARDNÉ VYBAVENIE – BEZFALCOVÉ DVERE

- zámok magnetický s roztečou 90 mm pre obyčajný kľúč, WC zámok, zámok 85 mm pre cylindrickú vložku
- 2 skryté pánty 3D nastaviteľné vo farbe CHRÓM / MATNÝ

PRÍPLATKY K CENE DVERÍ

- zhotovenie krídla bez otvoru pre kľúč
- príplatok za šírku „100“ – cena/ks
- prídavný pánt v bezfalcových krídlach – dodáva sa so zárubňou
- kryty na závesy (chróm, matný chrom, čierny, zlatá) – cena/ks
- vetračí výrez
- ventilačné prechodky PVC – cena/kpl
- ventilačné prechodky kovové – oválne (chróm, zlatá) – cena/kpl
- ventilačné prechodky kovové – hranaté (chróm, nikel) – cena/kpl
- prevedenia krídla s ostrou hranou (systém posuvných dverí na stenu)
- prevedenia krídla v bezfalcovej verzii
- zhotovenie dvojkrídlových dverí
- cylindrická vložka 31/36 (31/31 v bezfalcovej verzii krídla) – cena/ks
- padajúce tesnenie do dverí do šírky „60“–„90“
- padajúce tesnenie do dverí do šírky „100“
- hliníkový prah do dverí do šírky „60“–„90“
- hliníkový prah do dverí do šírky „100“

bez príplatku

TABUĽKA „VOLITEĽNÉ MOŽNOSTI“ – str.89

- satínato – tvrdené sklo

standard – bez príplatku

SKLO (LESKLÁ STRANA SKLA SA NACHÁDZA NA STRANE PÁNTOV)



ZÁRUBNE









- [OB3] blokovaná (možnosť: krycou lištou 10 x 60 mm alebo 16 x 80 mm) str.87
- [ORS1] nastaviteľná zárubňa s krycou lištou 60 mm str.88
- [ORS8] nastaviteľná zárubňa s krycou lištou 80 mm str.88
- [ORS7] nastaviteľná zárubňa pri modulových dverových krídlach bez dosadacej plochy s krycou lištou 60 mm str.89
- [ORS10] nastaviteľná zárubňa pri modulových dverových krídlach bez dosadacej plochy s krycou lištou 80 mm str.89

Nogaro

ZHLÉDNI MONTÁŽNY FILM
NA NAŠEM KANÁLE
YOUTUBE




DOSTUPNÉ MOŽNOSTI ZHOTOVENIA DVEROVÉHO KRÍDLA:

- 
DVERE S
DOSADACOU
FLOCHOU
- 
DVERE BEZ
DOSADACEJ
FLOCHY
- 
JEDNOKRÍDLOVÉ
DVERE
- 
DVOJKRÍDLOVÉ
DVERE
- 
SYSTÉM
POSUVNÝCH DVERÍ
- 
VENTILÁCIA




FAREBNOSŤ

ENDURO fólia



ENDURO 3D fólia




ENDURO PLUS fólia



ECO-FORNIR FORTE fólia



ECO-FORNIR laminát CPL



ENDURO POLI fólia

K dispozícii len ako farby zárubne:

- BLOKOVEJ
- NASTAVITELNEJ
- NASTAVITELNEJ PRE BEZFALCOVÉ MODULÁRNE DVERE.

[B726] čierna

KONŠTRUKCIA

- 1 • vnútorná výplň: z dosky – hrúbka 22 mm
- 2 • vnútorná výplň: drevenú alebo sklenenú výplň v závislosti od modelu – hrúbka 4 mm
- 3 • rám je zhotovený z MDF dosky
- 4 • dekoračná fólia



- bočné hrany a horná hrana sú fóliované
- zvislé hrany krídel sú zaoblené (info – str.86)
- v dvojkrídlových dverách sa zo strany rámu je namontovaná klapačka (info – str.86)
- šírka jednokrídlových dverí: „60“ až „100“ / šírka dvojkrídlových dverí: „120“ až „200“

ŠTANDARDNÉ VYBAVENIE – FALCOVÉ DVERE

- zámok s roztečou 72 mm pre obyčajný kľúč, WC zámok alebo zámok pre cylindrickú vložku
- 3 pánty s možnosťou nastavenia (biely pozink)

ŠTANDARDNÉ VYBAVENIE – BEZFALCOVÉ DVERE

- zámok magnetický s roztečou 90 mm pre obyčajný kľúč, WC zámok, zámok 85 mm pre cylindrickú vložku
- 2 skryté pánty 3D nastaviteľné vo farbe CHRÓM / MATNÝ

PRÍPLATKY K CENE DVERÍ

- zhotovenie krídla bez otvoru pre kľúč
- príplatek za šírku „100“ – cena/ks
- prídavný pánt v bezfalcových krídlach – dodáva sa so zárubňou
- kryty na závesy (chróm, matný chrom, čierny, zlatá) – cena/ks
- vetračný výrez
- ventilačné prechodky PVC – cena/kpl
- ventilačné prechodky kovové – oválne (chróm, zlatá) – cena/kpl
- ventilačné prechodky kovové – hranaté (chróm, nikel) – cena/kpl
- prevedenia krídla s ostrou hranou (systém posuvných dverí na stenu)
- prevedenia krídla v bezfalcovej verzii
- zhotovenie dvojkrídlových dverí
- cylindrická vložka 31/36 (31/31 v bezfalcovej verzii krídla) – cena/ks
- padajúce tesnenie do dverí do šírky „60“–„90“
- padajúce tesnenie do dverí do šírky „100“
- hliníkový prah do dverí do šírky „60“–„90“
- hliníkový prah do dverí do šírky „100“

bez príplatku

TABUĽKA „VOLITEĽNÉ MOŽNOSTI“ – str.89

- satínato – tvrdené sklo

standard – bez príplatku

- [OB3] blokovaná (možnosť: krycou lištou 10 x 60 mm alebo 16 x 80 mm) str.87
- [ORS1] nastaviteľná zárubňa s krycou lištou 60 mm str.88
- [ORS8] nastaviteľná zárubňa s krycou lištou 80 mm str.88
- [ORS7] nastaviteľná zárubňa pri modulových dverových krídlach bez dosadacej plochy s krycou lištou 60 mm str.89
- [ORS10] nastaviteľná zárubňa pri modulových dverových krídlach bez dosadacej plochy s krycou lištou 80 mm str.89

SKLO (LESKLÁ STRANA SKLA SA NACHÁDZA NA STRANE PÁNTOV)



ZÁRUBNE









Tamparo

ZHLÉDNI MONTÁŽNY FILM
NA NAŠEM KANÁLE
YOUTUBE




DOSTUPNÉ MOŽNOSTI ZHOTOVENIA DVEROVÉHO KRÍDLA:

- 
DVERE S
DOSADACOU
FLOCHOU
- 
DVERE BEZ
DOSADACEJ
FLOCHY
- 
JEDNOKRÍDLOVÉ
DVERE
- 
DVOJKRÍDLOVÉ
DVERE
- 
SYSTÉM
POSUVNÝCH DVERÍ
- 
VENTILÁCIA




FAREBNOSŤ


ENDURO fólia




ENDURO 3D fólia




ENDURO PLUS fólia



ECO-FORNIR FORTE fólia



ECO-FORNIR laminát CPL



ENDURO POLI fólia
K dispozícii len ako farby zárubne:

- BLOKOVEJ
- NASTAVITELNEJ
- NASTAVITELNEJ PRE BEZFALCOVÉ MODULÁRNE DVERE.

[B726] čierna

KONŠTRUKCIA

- 1 • vnútorná výplň: drevenú alebo sklenenú výplň v závislosti od modelu – hrúbka 4 mm
- 2 • vnútorná výplň: z dosky – hrúbka 22 mm
- 3 • rám je zhotovený z MDF dosky
- 4 • dekoračná fólia



- bočné hrany a horná hrana sú fóliované
- zvislé hrany krídel sú zaoblené (info – str.86)
- v dvojkřídlových dverách sa zo strany rámu je namontovaná klapačka (info – str.86)
- šírka jednokřídlových dverí: „60“ až „100“ / šírka dvojkřídlových dverí: „120“ až „200“

ŠTANDARDNÉ VYBAVENIE – FALCOVÉ DVERE

- zámok s roztečou 72 mm pre obyčajný kľúč, WC zámok alebo zámok pre cylindrickú vložku
- 3 pánty s možnosťou nastavenia (biely pozink)

ŠTANDARDNÉ VYBAVENIE – BEZFALCOVÉ DVERE

- zámok magnetický s roztečou 90 mm pre obyčajný kľúč, WC zámok, zámok 85 mm pre cylindrickú vložku
- 2 skryté pánty 3D nastaviteľné vo farbe CHRÓM / MATNÝ

PRÍPLATKY K CENE DVERÍ

- zhotovenie krídla bez otvoru pre kľúč
- príplatok za šírku „100“ – cena/ks
- prídavný pánt v bezfalcových krídlach – dodáva sa so zárubňou
- kryty na závesy (chróm, matný chrom, čierny, zlatá) – cena/ks
- vetračný výrez
- ventilačné prechodky PVC – cena/kpl
- ventilačné prechodky kovové – oválne (chróm, zlatá) – cena/kpl
- ventilačné prechodky kovové – hranaté (chróm, nikel) – cena/kpl
- prevedenia krídla s ostrou hranou (systém posuvných dverí na stenu)
- prevedenia krídla v bezfalcovej verzii
- zhotovenie dvojkřídlových dverí
- cylindrická vložka 31/36 (31/31 v bezfalcovej verzii krídla) – cena/ks
- padajúce tesnenie do dverí do šírky „60“–„90“
- padajúce tesnenie do dverí do šírky „100“
- hliníkový prah do dverí do šírky „60“–„90“
- hliníkový prah do dverí do šírky „100“

bez príplatku

TABUĽKA „VOLITEĽNÉ MOŽNOSTI“ – str.89

- satinato – tvrdené sklo

standard – bez príplatku

- [OB3] blokovaná (možnosť: krycou lištou 10 x 60 mm alebo 16 x 80 mm) str.87
- [ORS1] nastaviteľná zárubňa s krycou lištou 60 mm str.88
- [ORS8] nastaviteľná zárubňa s krycou lištou 80 mm str.88
- [ORS7] nastaviteľná zárubňa pri modulových dverových krídlach bez dosadacej plochy s krycou lištou 60 mm str.89
- [ORS10] nastaviteľná zárubňa pri modulových dverových krídlach bez dosadacej plochy s krycou lištou 80 mm str.89

Linea Forte

ZHLÉDNI MONTÁŽNY FILM
NA NAŠEM KANÁLE
YOUTUBE



DOSTUPNÉ MOŽNOSTI ZHOTOVENIA DVEROVÉHO KRÍDLA:



DVERE S
DOSADACOU
FLOCHOU



DVERE BEZ
DOSADACEJ
FLOCHY



JEDNOKRÍDLOVÉ
DVERE



DVOJKRÍDLOVÉ
DVERE



SYSTÉM
POSUVNÝCH DVERÍ




VENTILÁCIA



FAREBNOSŤ


ENDURO fólia




ENDURO 3D fólia




ENDURO PLUS fólia



ECO-FORNIR FORTE fólia



ECO-FORNIR laminát CPL



ENDURO POLI fólia

K dispozícii len ako farby zárubne:

- BLOKOVEJ
- NASTAVITELNEJ
- NASTAVITELNEJ PRE BEZFALCOVÉ MODULÁRNE DVERE.



KONŠTRUKCIA

- vnútorná výplň: z dosky – hrúbka 22 mm
- vnútorná výplň: drevenú alebo sklenenú výplň v závislosti od modelu – hrúbka 4 mm
- rám je zhotovený z MDF dosky
- dekoračná fólia



- bočné hrany a horná hrana sú fóliované
- zvislé hrany krídel sú zaoblené (info – str.86)
- v dvojkřídlových dverách sa zo strany rámu je namontovaná klapačka (info – str.86)
- šírka jednokřídlových dverí: „60“ až „100“ / šírka dvojkřídlových dverí: „120“ až „200“

ŠTANDARDNÉ VYBAVENIE – FALCOVÉ DVERE

- zámok s roztečou 72 mm pre obyčajný kľúč, WC zámok alebo zámok pre cylindrickú vložku
- 3 pánty s možnosťou nastavenia (biely pozink)

ŠTANDARDNÉ VYBAVENIE – BEZFALCOVÉ DVERE

- zámok magnetický s roztečou 90 mm pre obyčajný kľúč, WC zámok, zámok 85 mm pre cylindrickú vložku
- 2 skryté pánty 3D nastaviteľné vo farbe CHRÓM / MATNÝ

PRÍPLATKY K CENE DVERÍ

- zhotovenie krídla bez otvoru pre kľúč
- príplatek za šírku „100“ – cena/ks
- prídavný pánt v bezfalcových krídlach – dodáva sa so zárubňou
- kryty na závesy (chróm, matný chrom, čierny, zlatá) – cena/ks
- vetračný výrez
- ventilačné prechodky PVC – cena/kpl
- ventilačné prechodky kovové – oválne (chróm, zlatá) – cena/kpl
- ventilačné prechodky kovové – hranaté (chróm, nikel) – cena/kpl
- prevedenia krídla s ostrou hranou (systém posuvných dverí na stenu)
- prevedenia krídla v bezfalcovej verzii
- zhotovenie dvojkřídlových dverí
- cylindrická vložka 31/36 (31/31 v bezfalcovej verzii krídla) – cena/ks
- padajúce tesnenie do dverí do šírky „60“–„90“
- padajúce tesnenie do dverí do šírky „100“
- hliníkový prah do dverí do šírky „60“–„90“
- hliníkový prah do dverí do šírky „100“

bez príplatku

TABUĽKA „VOLITEĽNÉ MOŽNOSTI“ – str.89

- satínato – tvrdené sklo

standard – bez príplatku

SKLO (LESKLÁ STRANA SKLA SA NACHÁDZA NA STRANE PÁNTOV)

ZÁRUBNE

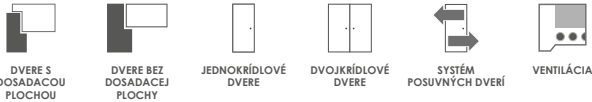
- [OB3] blokovaná (možnosť: krycou lištou 10 x 60 mm alebo 16 x 80 mm) str.87
- [ORS1] nastaviteľná zárubňa s krycou lištou 60 mm str.88
- [ORS8] nastaviteľná zárubňa s krycou lištou 80 mm str.88
- [ORS7] nastaviteľná zárubňa pri modulových dverových krídlach bez dosadacej plochy s krycou lištou 60 mm str.89
- [ORS10] nastaviteľná zárubňa pri modulových dverových krídlach bez dosadacej plochy s krycou lištou 80 mm str.89

Capena Inserto

ZHLÉDNI MONTÁŽNY FILM
NA NAŠEM KANÁLE
YOUTUBE




DOSTUPNÉ MOŽNOSTI ZHOTOVENIA DVEROVÉHO KRÍDLA:





FAREBNOSŤ


ENDURO fólia




ENDURO 3D fólia




ENDURO PLUS fólia



ECO-FORNIR FORTE fólia



ECO-FORNIR laminát CPL



ENDURO POLI fólia

K dispozícii len ako farby zárubne:

- BLOKOVEJ
- NASTAVITELNEJ
- NASTAVITELNEJ PRE BEZFALCOVÉ MODULÁRNE DVERE.

[B726] čierna

KONŠTRUKCIA

- vnútorná výplň: drevenú alebo sklenenú výplň v závislosti od modelu – hrúbka 4 mm
- vnútorná výplň: z dosky – hrúbka 22 mm
- rám je zhotovený z MDF dosky
- hliníkový pásek so šírkou 8 mm
- dekoratívna fólia

- bočné hrany a horná hrana sú fóliované
- zvislé hrany krídel sú zaoblené (info – str.86)
- v dvojkřídlových dverách sa zo strany rámu je namontovaná klapačka (info – str.86)
- šírka jednokřídlových dverí: „60“ až „100“ / šírka dvojkřídlových dverí: „120“ až „200“

ŠTANDARDNÉ VYBAVENIE – FALCOVÉ DVERE

- zámok s roztečou 72 mm pre obyčajný kľúč, WC zámok alebo zámok pre cylindrickú vložku
- 3 pánty s možnosťou nastavenia (biely pozink)

ŠTANDARDNÉ VYBAVENIE – BEZFALCOVÉ DVERE

- zámok magnetický s roztečou 90 mm pre obyčajný kľúč, WC zámok, zámok 85 mm pre cylindrickú vložku
- 2 skryté pánty 3D nastaviteľné vo farbe CHRÓM / MATNÝ

PRÍPLATKY K CENE DVERÍ

- zhotovenie krídla bez otvoru pre kľúč
- príplatek za šírku „100“ – cena/ks
- prídavný pánt v bezfalcových krídlach – dodáva sa so zárubňou
- kryty na závesy (chróm, matný chrom, čierny, zlatá) – cena/ks
- vetračný výrez
- ventilačné prechodky PVC – cena/kpl
- ventilačné prechodky kovové – oválne (chróm, zlatá) – cena/kpl
- ventilačné prechodky kovové – hranaté (chróm, nikol) – cena/kpl
- prevedenia krídla s ostrou hranou (systém posuvných dverí na stenu)
- prevedenia krídla v bezfalcovej verzii
- zhotovenie dvojkřídlových dverí
- cylindrická vložka 31/36 (31/31 v bezfalcovej verzii krídla) – cena/ks
- padajúce tesnenie do dverí do šírky „60“–„90“
- padajúce tesnenie do dverí do šírky „100“
- hliníkový prah do dverí do šírky „60“–„90“
- hliníkový prah do dverí do šírky „100“



SKLO (LESKLÁ STRANA SKLA SA NACHÁDZA NA STRANE PÁNTOV)



satinato

- satinato – tvrdené sklo

standard – bez príplatku

ZÁRUBNE



- [OB3] bloková (možnosť: krycou lištou 10 x 60 mm alebo 16 x 80 mm) str.87
- [ORS1] nastaviteľná zárubňa s krycou lištou 60 mm str.88
- [ORS8] nastaviteľná zárubňa s krycou lištou 80 mm str.88
- [ORS7] nastaviteľná zárubňa pri modulových dverových krídlach bez dosadacej plochy s krycou lištou 60 mm str.89
- [ORS10] nastaviteľná zárubňa pri modulových dverových krídlach bez dosadacej plochy s krycou lištou 80 mm str.89

Martina

ZHLÉDNI MONTÁŽNY FILM
NA NAŠEM KANÁLE
YOUTUBE



DOSTUPNÉ MOŽNOSTI ZHOTOVENIA DVEROVÉHO KRÍDLA:



DVERE S
DOSADACOU
FLOCHOU



DVERE BEZ
DOSADACEJ
FLOCHY



JEDNOKRÍDLOVÉ
DVERE



DVOJKRÍDLOVÉ
DVERE



SYSTÉM
POSUVNÝCH DVERÍ




VENTILÁCIA




FAREBNOSŤ


ENDURO fólia



ENDURO 3D fólia




ENDURO PLUS fólia



ECO-FORNIR FORTE fólia



ECO-FORNIR laminát CPL



ENDURO POLI fólia

K dispozícii len ako farby zárubne:

- BLOKOVEJ
- NASTAVITELNEJ
- NASTAVITELNEJ PRE BEZFALCOVÉ MODULÁRNE DVERE.

[B726] čierna

KONŠTRUKCIA

- vnútorná výplň: drevenú alebo sklenenú výplň v závislosti od modelu – hrúbka 4 mm
- vnútorná výplň: z dosky – hrúbka 22 mm
- rám je zhotovený z MDF dosky
- dekoratívna fólia



- bočné hrany a horná hrana sú fóliované
- zvislé hrany krídel sú zaoblené (info – str.86)
- v dvojkriдловých dverách sa zo strany rámu je namontovaná klapačka (info – str.86)
- šírka jednokriдловých dverí: „60“ až „100“ / šírka dvojkriдловých dverí: „120“ až „200“

ŠTANDARDNÉ VYBAVENIE – FALCOVÉ DVERE

- zámok s roztečou 72 mm pre obyčajný kľúč, WC zámok alebo zámok pre cylindrickú vložku
- 3 pánty s možnosťou nastavenia (biely pozink)

ŠTANDARDNÉ VYBAVENIE – BEZFALCOVÉ DVERE

- zámok magnetický s roztečou 90 mm pre obyčajný kľúč, WC zámok, zámok 85 mm pre cylindrickú vložku
- 2 skryté pánty 3D nastaviteľné vo farbe CHRÓM / MATNÝ

PRÍPLATKY K CENE DVERÍ

- zhotovenie krídla bez otvoru pre kľúč
- príplatok za šírku „100“ – cena/ks
- prídavný pánt v bezfalcových krídlach – dodáva sa so zárubňou
- kryty na závesy (chróm, matný chrom, čierny, zlatá) – cena/ks
- vetračný výrez
- ventilačné prechodky PVC – cena/kpl
- ventilačné prechodky kovové – oválne (chróm, zlatá) – cena/kpl
- ventilačné prechodky kovové – hranaté (chróm, nikel) – cena/kpl
- prevedenia krídla s ostrou hranou (systém posuvných dverí na stenu)
- prevedenia krídla v bezfalcovej verzii
- zhotovenie dvojkriдловých dverí
- cylindrická vložka 31/36 (31/31 v bezfalcovej verzii krídla) – cena/ks
- padajúce tesnenie do dverí do šírky „60“–„90“
- padajúce tesnenie do dverí do šírky „100“
- hliníkový prah do dverí do šírky „60“–„90“
- hliníkový prah do dverí do šírky „100“

bez príplatku

TABUĽKA „VOLITEĽNÉ MOŽNOSTI“ – str.89

SKLO (LESKLÁ STRANA SKLA SA NACHÁDZA NA STRANE PÁNTOV)



satinato

- satinato – tvrdené sklo

standard – bez príplatku

ZÁRUBNE



- [OB3] bloková (možnosť: krycou lištou 10 x 60 mm alebo 16 x 80 mm) str.87
- [ORS1] nastaviteľná zárubňa s krycou lištou 60 mm str.88
- [ORS8] nastaviteľná zárubňa s krycou lištou 80 mm str.88
- [ORS7] nastaviteľná zárubňa pri modulových dverových krídlach bez dosadacej plochy s krycou lištou 60 mm str.89
- [ORS10] nastaviteľná zárubňa pri modulových dverových krídlach bez dosadacej plochy s krycou lištou 80 mm str.89

Domino

ZHLÉDNI MONTÁŽNY FILM
NA NAŠEM KANÁLE
YOUTUBE



DOSTUPNÉ MOŽNOSTI ZHOTOVENIA DVEROVÉHO KRÍDLA:



DVERE S
DOSADACOU
FLOCHOU



DVERE BEZ
DOSADACEJ
FLOCHY



JEDNOKRÍDLOVÉ
DVERE



DVOJKRÍDLOVÉ
DVERE



SYSTÉM
POSUVNÝCH DVERÍ




VENTILÁCIA




FAREBNOSŤ

ENDURO fólia




ENDURO 3D fólia




ENDURO PLUS fólia



ECO-FORNIR FORTE fólia



ECO-FORNIR laminát CPL



ENDURO POLI fólia

K dispozícii len ako farby zárubne:

- BLOKOVEJ
- NASTAVITELNEJ
- NASTAVITELNEJ PRE BEZFALCOVÉ MODULÁRNE DVERE.

KONŠTRUKCIA

- vnútorná výplň: z dosky – hrúbka 10 mm
- vnútorná výplň: drevenú alebo sklenenú výplň v závislosti od modelu – hrúbka 4 mm
- rám je zhotovený z MDF dosky
- dekoratívna fólia



- bočné hrany a horná hrana sú fóliované
- zvislé hrany krídel sú zaoblené (info – str.86)
- v dvojkřídlových dverách sa zo strany rámu je namontovaná klapačka (info – str.86)
- šírka jednokřídlových dverí: „60“ až „100“ / šírka dvojkřídlových dverí: „120“ až „200“

ŠTANDARDNÉ VYBAVENIE – FALCOVÉ DVERE

- zámok s roztečou 72 mm pre obyčajný kľúč, WC zámok alebo zámok pre cylindrickú vložku
- 3 pánty s možnosťou nastavenia (biely pozink)

ŠTANDARDNÉ VYBAVENIE – BEZFALCOVÉ DVERE

- zámok magnetický s roztečou 90 mm pre obyčajný kľúč, WC zámok, zámok 85 mm pre cylindrickú vložku
- 2 skryté pánty 3D nastaviteľné vo farbe CHRÓM / MATNÝ

PRÍPLATKY K CENE DVERÍ

- zhotovenie krídla bez otvoru pre kľúč
- príplatok za šírku „100“ – cena/ks
- prídavný pánt v bezfalcových krídlach – dodáva sa so zárubňou
- kryty na závesy (chróm, matný chrom, čierny, zlatá) – cena/ks
- vetračný výrez
- ventilačné prechodky PVC – cena/kpl
- ventilačné prechodky kovové – oválne (chróm, zlatá) – cena/kpl
- ventilačné prechodky kovové – hranaté (chróm, nikel) – cena/kpl
- prevedenia krídla s ostrou hranou (systém posuvných dverí na stenu)
- prevedenia krídla v bezfalcovej verzii
- zhotovenie dvojkřídlových dverí
- cylindrická vložka 31/36 (31/31 v bezfalcovej verzii krídla) – cena/ks
- padajúce tesnenie do dverí do šírky „60“–„90“
- padajúce tesnenie do dverí do šírky „100“
- hliníkový prah do dverí do šírky „60“–„90“
- hliníkový prah do dverí do šírky „100“

bez príplatku

TABUĽKA „VOLITEĽNÉ MOŽNOSTI“ – str.89

SKLO (LESKLÁ STRANA SKLA SA NACHÁDZA NA STRANE PÁNTOV)



satínato

- satínato – tvrdené sklo

standard – bez príplatku

ZÁRUBNE



- [OB3] blokovaná (možnosť: krycou lištou 10 x 60 mm alebo 16 x 80 mm) str.87
- [ORS1] nastaviteľná zárubňa s krycou lištou 60 mm str.88
- [ORS8] nastaviteľná zárubňa s krycou lištou 80 mm str.88
- [ORS7] nastaviteľná zárubňa pri modulových dverových krídlach bez dosadacej plochy s krycou lištou 60 mm str.89
- [ORS10] nastaviteľná zárubňa pri modulových dverových krídlach bez dosadacej plochy s krycou lištou 80 mm str.89

Bianco

ZHLÉDNI MONTÁŽNY FILM
NA NAŠEM KANÁLE
YOUTUBE



DOSTUPNÉ MOŽNOSTI ZHOTOVENIA DVEROVÉHO KRÍDLA:



DVERE S
DOSADACOU
FLOCHOU



DVERE BEZ
DOSADACEJ
FLOCHY



JEDNOKRÍDLOVÉ
DVERE



DVOJKRÍDLOVÉ
DVERE



SYSTÉM
POSUVNÝCH DVERÍ



VENTILÁCIA



FAREBNOSŤ

ECO-FORNIR laminat CPL



B490
biela

KONŠTRUKCIA

- 1 • vnútorná výplň: z dosky – hrúbka 33 mm
- 2 • vnútorná výplň: drevenú – hrúbka 10 mm, alebo sklenenú výplň – hrúbka 4 mm, v závislosti od modelu.
- 3 • rám je zhotovený z MDF dosky
- 4 • dekoračná fólia



- bočné hrany a horná hrana sú fóliované
- zvislé hrany krídel sú zaoblené (info – str.86)
- v dvojkřídlových dverách sa zo strany rámu je namontovaná klapačka (info – str.86)
- šírka jednokřídlových dverí: „60“ až „100“ / šírka dvojkřídlových dverí: „120“ až „200“

ŠTANDARDNÉ VYBAVENIE – FALCOVÉ DVERE

- zámok s roztečou 72 mm pre obyčajný kľúč, WC zámok alebo zámok pre cylindrickú vložku
- 3 pánty s možnosťou nastavenia (biely pozink)

ŠTANDARDNÉ VYBAVENIE – BEZFALCOVÉ DVERE

- zámok magnetický s roztečou 90 mm pre obyčajný kľúč, WC zámok, zámok 85 mm pre cylindrickú vložku
- 2 skryté pánty 3D nastaviteľné vo farbe CHRÓM / MATNÝ

PRÍPLATKY K CENE DVERÍ

- zhotovenie krídla bez otvoru pre kľúč bez príplatku
- príplatok za šírku „100“ – cena/ks
- prídavný pánt v bezfalcových krídlach – dodáva sa so zárubňou TABUĽKA „VOLITEĽNÉ MOŽNOSTI“ – str.89
- kryty na závesy (chróm, matný chrom, čierny, zlatá) – cena/ks
- vetračí výrez
- ventilačné prechodky PVC – cena/kpl
- ventilačné prechodky kovové – oválne (chróm, zlatá) – cena/kpl
- ventilačné prechodky kovové – hranaté (chróm, nikel) – cena/kpl
- prevedenia krídla s ostrou hranou (systém posuvných dverí na stenu)
- prevedenia krídla v bezfalcovej verzii
- zhotovenie dvojkřídlových dverí
- cylindrická vložka 31/36 (31/31 v bezfalcovej verzii krídla) – cena/ks
- padajúce tesnenie do dverí do šírky „60“–„90“
- padajúce tesnenie do dverí do šírky „100“
- hliníkový prah do dverí do šírky „60“–„90“
- hliníkový prah do dverí do šírky „100“

ENDURO POLI fólia
K dispozícii len ako farby zárubne:

- BLOKOVEJ
- NASTAVITEĽNEJ
- NASTAVITEĽNEJ PRE BEZFALCOVÉ MODULÁRNE DVERE.

[B726] čierna

SKLO (LESKLÁ STRANA SKLA SA NACHÁDZA NA STRANE PÁNTOV)



- **satinato** – tvrdené sklo standard – bez príplatku

ZÁRUBNE



- **[OB3]** blokovaná (možnosť: krycou lištou 10 x 60 mm alebo 16 x 80 mm) str.87
- **[ORS1]** nastaviteľná zárubňa s krycou lištou 60 mm str.88
- **[ORS8]** nastaviteľná zárubňa s krycou lištou 80 mm str.88
- **[ORS7]** nastaviteľná zárubňa pri modulových dverových krídlach bez dosadacej plochy s krycou lištou 60 mm str.89
- **[ORS10]** nastaviteľná zárubňa pri modulových dverových krídlach bez dosadacej plochy s krycou lištou 80 mm str.89

ZHLÉDNI MONTÁŽNY FILM
NA NAŠEM KANÁLE
YOUTUBE



DOSTUPNÉ MOŽNOSTI ZHOTOVENIA DVEROVÉHO KRÍDLA:



DVERE S
DOSADACOU
FLOCHOU



DVERE BEZ
DOSADACEJ
FLOCHY



JEDNOKRÍDLOVÉ
DVERE




DVOJKRÍDLOVÉ
DVERE



SYSTÉM
POSUVNÝCH DVERÍ




VENTILÁCIA




FAREBNOSŤ

ENDURO fólia



ENDURO 3D fólia



ENDURO PLUS fólia



ECO-FORNIR FORTE fólia



ECO-FORNIR laminát CPL

ENDURO POLI fólia
K dispozícii len ako farby zárubne:

- BLOKOVÉJ
- NASTAVITELNEJ
- NASTAVITELNEJ PRE BEZFALCOVÉ MODULÁRNE DVERE.

KONŠTRUKCIA

- 1 • vnútorná výplň: z dosky – hrúbka 35 mm
- 2 • vnútorná výplň: drevenú – hrúbka 10 mm, alebo sklenenú výplň – hrúbka 4 mm, v závislosti od modelu.
- 3 • rám je zhotovený z MDF dosky
- 4 • dekoratívna fólia



- bočné hrany a horná hrana sú fóliované
- zvislé hrany krídel sú zaoblené (info – str.86)
- v dvojkřídlových dverách sa zo strany rámu je namontovaná klapačka (info – str.86)
- šírka jednokřídlových dverí: „60“ až „100“ / šírka dvojkřídlových dverí: „120“ až „200“

ŠTANDARDNÉ VYBAVENIE – FALCOVÉ DVERE

- zámok s roztečou 72 mm pre obyčajný kľúč, WC zámok alebo zámok pre cylindrickú vložku
- 3 pánty s možnosťou nastavenia (biely pozink)

ŠTANDARDNÉ VYBAVENIE – BEZFALCOVÉ DVERE

- zámok magnetický s roztečou 90 mm pre obyčajný kľúč, WC zámok, zámok 85 mm pre cylindrickú vložku
- 2 skryté pánty 3D nastaviteľné vo farbe CHRÓM / MATNÝ

PRÍPLATKY K CENE DVERÍ

- zhotovenie krídla bez otvoru pre kľúč
- príplatek za šírku „100“ – cena/ks
- prídavný pánt v bezfalcových krídlach – dodáva sa so zárubňou
- kryty na závesy (chróm, matný chrom, čierny, zlatá) – cena/ks
- vetračí výrez
- ventilačné prechodky PVC – cena/kpl
- ventilačné prechodky kovové – oválne (chróm, zlatá) – cena/kpl
- ventilačné prechodky kovové – hranaté (chróm, nikel) – cena/kpl
- prevedenia krídla s ostrou hranou (systém posuvných dverí na stenu)
- prevedenia krídla v bezfalcovej verzii
- zhotovenie dvojkřídlových dverí
- cylindrická vložka 31/36 (31/31 v bezfalcovej verzii krídla) – cena/ks
- padajúce tesnenie do dverí do šírky „60“–„90“
- padajúce tesnenie do dverí do šírky „100“
- hliníkový prah do dverí do šírky „60“–„90“
- hliníkový prah do dverí do šírky „100“

bez príplatku

TABUĽKA „VOLITEĽNÉ MOŽNOSTI“ – str.89

SKLO (LESKLÁ STRANA SKLA SA NACHÁDZA NA STRANE PÁNTOV)



satinato

- satinato – tvrdené sklo

standard – bez príplatku

ZÁRUBNE



- [OB3] blokovaná (možnosť: krycou lištou 10 x 60 mm alebo 16 x 80 mm) str.87
- [ORS1] nastaviteľná zárubňa s krycou lištou 60 mm str.88
- [ORS8] nastaviteľná zárubňa s krycou lištou 80 mm str.88
- [ORS7] nastaviteľná zárubňa pri modulových dverových krídlach bez dosadacej plochy s krycou lištou 60 mm str.89
- [ORS10] nastaviteľná zárubňa pri modulových dverových krídlach bez dosadacej plochy s krycou lištou 80 mm str.89

D'Artagnan

ZHLÉDNI MONTÁŽNY FILM
NA NAŠEM KANÁLE
YOUTUBE



DOSTUPNÉ MOŽNOSTI ZHOTOVENIA DVEROVÉHO KRÍDLA:



DVERE S
DOSADACOU
FLOCHOU



DVERE BEZ
DOSADACEJ
FLOCHY



JEDNOKRÍDLOVÉ
DVERE



DVOJKRÍDLOVÉ
DVERE



VENTILÁCIA



FAREBNOSŤ


ENDURO fólia



ENDURO 3D fólia




ENDURO PLUS fólia



ECO-FORNIR FORTE fólia




ECO-FORNIR laminát CPL



ENDURO POLI fólia

K dispozícii len ako farby zárubne:

- BLOKOVEJ
- NASTAVITELNEJ
- NASTAVITELNEJ PRE BEZFALCOVÉ MODULÁRNE DVERE.




KONŠTRUKCIA

- rám z veľmi kvalitného lepeného dreva obloženého doskou MDF a HDF
- vnútorná výplň: drevenú – hrúbka 10 mm, alebo sklenenú výplň – hrúbka 6 mm, v závislosti od modelu.
- dekoratívna fólia

- bočné hrany a horná hrana sú fóliované
- zvislé hrany krídel sú zaoblené (info – str.86)
- v dvojkřídlových dverách sa zo strany rámu je namontovaná klapačka (info – str.86)*
- šírka jednokřídlových dverí: „60“ až „100“ / šírka dvojkřídlových dverí: „120“ až „200“

*(sa týka krídel D'Artagnan INTERO)



ŠTANDARDNÉ VYBAVENIE – FALCOVÉ DVERE

- zámok s roztečou 72 mm pre obyčajný kľúč, WC zámok alebo zámok pre cylindrickú vložku
- 3 pánty s možnosťou nastavenia (biely pozink)


ŠTANDARDNÉ VYBAVENIE – BEZFALCOVÉ DVERE

- zámok magnetický s roztečou 90 mm pre obyčajný kľúč, WC zámok, zámok 85 mm pre cylindrickú vložku
- 2 skryté pánty 3D nastaviteľné vo farbe CHRÓM / MATNÝ

PRÍPLATKY K CENE DVERÍ

- zhotovenie krídla bez otvoru pre kľúč **bez príplatku**
- príplatok za šírku „100“
- prídavný pánt v bezfalcových krídlach – dodáva sa so zárubňou **TABUĽKA „VOLITEĽNÉ MOŽNOSTI“ - str.97**
- kryty na závesy (chróm, matný chrom, čierne, mosadz) – cena/ks
- vetrací výrez (sa týka krídel D'Artagnan INTERO)
- prevedenia krídla v bezfalcovej verzii
- zhotovenie dvojkřídlových dverí
- cylindrická vložka 31/36 (31/31 v bezfalcovej verzii krídla) – cena/ks
- hliníkový prah do dverí do šírky „60“–„90“
- hliníkový prah do dverí do šírky „100“

SZKĽO (MATNÁ / GRAVÍROVANÁ STRANA SKLA SA NACHÁDZA NA STRANE PÁNTOV)



- **satinato** – tvrdené sklo **bez príplatku**
- **dlhšia dodacia lehota** **priezračné** – tvrdené sklo **bez príplatku**

ZÁRUBNE



- **[OB3]** bloková (možnosť: krycou lištou 10 x 60 mm alebo 16 x 80 mm) **str.87**
- **[ORS1]** nastaviteľná zárubňa s krycou lištou 60 mm **str.88**
- **[ORS8]** nastaviteľná zárubňa s krycou lištou 80 mm **str.88**
- **[ORS7]** nastaviteľná zárubňa pri modulových dverových krídlach bez dosadacej plochy s krycou lištou 60 mm **str.89**
- **[ORS10]** nastaviteľná zárubňa pri modulových dverových krídlach bez dosadacej plochy s krycou lištou 80 mm **str.89**



DVERE FÓLIOVANÉ

Plné dvere sú na pohľad ľahšie než modulové dvere a majú taktiež lepšiu stabilitu. Konštrukcia dverí pozostáva z rámu, ktorý je zhotovený z MDF dosky alebo zo škárovky. Výplň dverí je zhotovená z „medového plástu“ alebo z dierkovanej drevotriesky, ktorú si môžete objednať za príplatok. Na ráme a výplni dverí je z obidvoch strán nalepená HDF doska s hrúbkou 3 mm, na ktorej je nanosená dekoračná fólia. Pri týchto modeloch sa dverové výplne prichycujú pomocou okenných líšť s rôznymi profilmi.



ZHLÉDNI MONTÁŽNY
FILM NA NAŠEM KANÁLE
YOUTUBE



DOSTUPNÉ MOŽNOSTI ZHOTOVENIA DVEROVÉHO KRÍDLA:

-  DVERE S DOSADACOU PLOCHOU
-  JEDNOKRÍDLOVÉ DVERE
-  DVOJKRÍDLOVÉ DVERE
-  SYSTÉM POSUVNÝCH DVERÍ
-  VENTILÁCIA



FAREBNOSŤ

ENDURO fólia



ENDURO 3D fólia




ENDURO PLUS fólia



ECO-FORNIR FORTE fólia



ECO-FORNIR laminát CPL



ENDURO POLI fólia

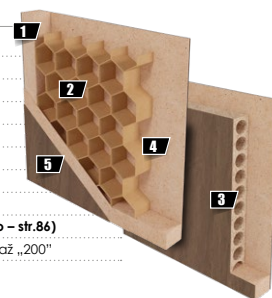
K dispozícii len ako farby zárubne:

- BLOKOVEJ
- NASTAVITELNEJ
- NASTAVITELNEJ PRE BEZFALCOVÉ MODULÁRNE DVERE.

KONŠTRUKCIA

- 1 • rám je zhotovený z MDF dosky
- 2 • **standard** výplň: voššina
- 3 • **možnosť** výplň: dutinková drevotrieska
- 4 • rám s výplňou obojstranne pokrytý doskami HDF
- 5 • dekoratívna fólia

- bočné hrany a horná hrana sú fóliované
- zvislé hrany krídel sú zaoblené (**info – str.86**)
- v dvojkřídlových dverách sa zo strany rámu je namontovaná klapka (**info – str.86**)
- šírka jednokřídlových dverí: „60“ až „100“ / šírka dvojkřídlových dverí: „120“ až „200“



ŠTANDARDNÉ VYBAVENIE

- zámok s rozlečou 72 mm pre obyčajný kľúč, WC zámok alebo zámok pre cylindrickú vložku
- 3 pánty s možnosťou nastavenia (biely pozink)

PRÍPLATKY K CENE DVERÍ

- zhotovenie krídla bez otvoru pre kľúč **bez príplatku**
- príplatek za šírku „100“ – cena/ks
- kryty na závesy (chróm, matný chrom, čierny, zlatá) – cena/ks
- vetrací výrez
- ventilačné prechodky PVC
- ventilačné prechodky kovové – oválne (chróm, zlatá) – cena/kpl
- ventilačné prechodky kovové – hranaté (chróm, nikel) – cena/kpl
- prevedenia krídla s ostrou hranou (systém posuvných dverí na stenu)
- zhotovenie dvojkřídlových dverí
- cylindrická vložka 31/36 – cena/ks
- vnútorná výplň dverí – drevotriesková doska – cena/ks
- padajúce tesnenie do dverí do šírky „60“–„90“
- padajúce tesnenie do dverí do šírky „100“
- hliníkový prah do dverí do šírky „60“–„90“
- hliníkový prah do dverí do šírky „100“

SKLO (LESKLÁ STRANA SKLA SA NACHÁDZA NA STRANE PÁNTOV)



- **satínato** **standard – bez príplatku**

ZÁRUBNE



- **[OB3]** bloková (možnosť: krycou lištou 10 x 60 mm alebo 16 x 80 mm) **str.87**
- **[ORS1]** nastaviteľná zárubňa s krycou lištou 60 mm **str.88**
- **[ORS8]** nastaviteľná zárubňa s krycou lištou 80 mm **str.88**

Norma Decor

ZHLÉDNI MONTÁŽNY
FILM NA NAŠEM KANÁLE
YOUTUBE



DOSTUPNÉ MOŽNOSTI ZHOTOVENIA DVEROVÉHO KRÍDLA:





BULAJ v dverách **NORMA DECOR 6** je dostupný v striebornej a čiernej farbe s možnosťou výberu číreho alebo matného skla – v cene dverí



MODELY DVERÍ ND 2 A ND3 SÚ DOSTUPNÉ LEN VO FÓLII BIELA [B134], BUK [B136], DUB [B224], ORECH [B339]

FAREBNOSŤ

ENDURO fólia



ENDURO 3D fólia




ENDURO PLUS fólia



ECO-FORNIR FORTE fólia



ECO-FORNIR laminát CPL



ENDURO POLI fólia

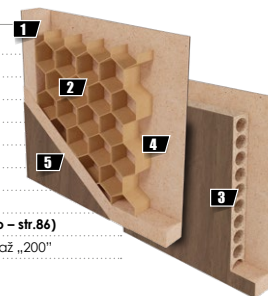
K dispozícii len ako farby zárubne:

- **BLOKOVEJ**
- **NASTAVITELNEJ**
- **NASTAVITELNEJ PRE BEZFALCOVÉ MODULÁRNE DVERE.**

KONŠTRUKCIA

- 1 • rám je zhotovený z MDF dosky
- 2 • **standard** výplň: voština
- 3 • **možnosť** výplň: dutinková drevotrieska
- 4 • rám s výplňou obojstranne pokrytý doskami HDF
- 5 • dekoratívna fólia

- bočné hrany a horná hrana sú fóliované
- zvislé hrany krídel sú zaoblené (**info – str.86**)
- v dvojkrídlových dverách sa zo strany rámu je namontovaná klapka (**info – str.86**)
- šírka jednokrídlových dverí: „60“ až „100“ / šírka dvojkrídlových dverí: „120“ až „200“



ŠTANDARDNÉ VYBAVENIE

- zámok s roztečou 72 mm pre obyčajný kľúč, WC zámok alebo zámok pre cylindrickú vložku
- 3 pánty s možnosťou nastavenia (biely pozink)

PRÍPLATKY K CENE DVERÍ

- zhotovenie krídla bez otvoru pre kľúč **bez príplatku**
- príplatek za šírku „100“ – cena/ks
- kryty na závesy (chróm, matný chrom, čierny, zlatá) – cena/ks
- vetrací výrez
- ventilačné prechodky PVC
- ventilačné prechodky kovové – oválne (chróm, zlatá) – cena/kpl
- ventilačné prechodky kovové – hranaté (chróm, nikel) – cena/kpl
- prevedenia krídla s ostrou hranou (systém posuvných dverí na stenu)
- zhotovenie dvojkrídlových dverí
- cylindrická vložka 31/36 – cena/ks
- vnútorná výplň dverí – drevotriesková doska – cena/ks
- padajúce tesnenie do dverí do šírky „60“–„90“
- padajúce tesnenie do dverí do šírky „100“
- hliníkový prah do dverí do šírky „60“–„90“
- hliníkový prah do dverí do šírky „100“
- ventilačná mriežka

SKLO (LESKLÁ STRANA SKLA SA NACHÁDZA NA STRANE PÁNTOV)



- **chinchila** **standard – bez príplatku**
- **satinato** – v modeloch s číslom „2“ a „4“
- **satinato** – v modeloch s číslom „3“ a „5“
- **satinato** – v modeloch s číslom „6“ **MOŽNOSŤ – bez príplatku**
- **priezračné** – v modeloch s číslom „6“ (nie je k dispozícii pre iné modely) **MOŽNOSŤ – bez príplatku**

ZÁRUBNE



- **[OB3]** blokovaná (možnosť: krycou lištou 10 x 60 mm alebo 16 x 80 mm) **str.87**
- **[ORS1]** nastaviteľná zárubňa s krycou lištou 60 mm **str.88**
- **[ORS8]** nastaviteľná zárubňa s krycou lištou 80 mm **str.88**

Torino

ZHLÉDNI MONTÁŽNY
FILM NA NAŠEM KANÁLE
YOUTUBE



DOSTUPNÉ MOŽNOSTI ZHOTOVENIA DVEROVÉHO KRÍDLA:

-  DVERE S DOSADACOU PLOCHOU
-  JEDNOKRÍDLOVÉ DVERE
-  DVOJKRÍDLOVÉ DVERE
-  SYSTÉM POSUVNÝCH DVERÍ
-  VENTILÁCIA



FAREBNOSŤ

ENDURO fólia



ENDURO 3D fólia




ENDURO PLUS fólia



ECO-FORNIR FORTE fólia



ECO-FORNIR laminát CPL



ENDURO POLI fólia

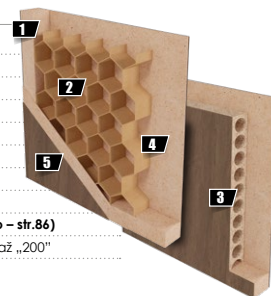
K dispozícii len ako farby zárubne:

- BLOKOVEJ
- NASTAVITELNEJ
- NASTAVITELNEJ PRE BEZFALCOVÉ MODULÁRNE DVERE.

KONŠTRUKCIA

- 1 • rám je zhotovený z MDF dosky
- 2 • **standard** výplň: voššina
- 3 • **možnosť** výplň: dutinková drevotrieska
- 4 • rám s výplňou obojstranne pokrytý doskami HDF
- 5 • dekoratívna fólia

- bočné hrany a horná hrana sú fóliované
- zvislé hrany krídla sú zaoblené (**info – str.86**)
- v dvojkriдловých dverách sa zo strany rámu je namontovaná klapka (**info – str.86**)
- šírka jednokriдловých dverí: „60“ až „100“ / šírka dvojkriдловých dverí: „120“ až „200“




ŠTANDARDNÉ VYBAVENIE

- zámok s rozlečou 72 mm pre obyčajný kľúč, WC zámok alebo zámok pre cylindrickú vložku
- 3 pánty s možnosťou nastavenia (biely pozink)

PRÍPLATKY K CENE DVERÍ

- zhotovenie krídla bez otvoru pre kľúč **bez príplatku**
- príplatek za šírku „100“ – cena/ks
- kryty na závesy (chróm, matný chrom, čierny, zlatá) – cena/ks
- vetrací výrez
- ventilačné prechodky PVC
- ventilačné prechodky kovové – oválne (chróm, zlatá) – cena/kpl
- ventilačné prechodky kovové – hranaté (chróm, nikel) – cena/kpl
- prevedenia krídla s ostrou hranou (systém posuvných dverí na stenu)
- zhotovenie dvojkriдловých dverí
- cylindrická vložka 31/36 – cena/ks
- vnútorná výplň dverí – drevotriesková doska – cena/ks
- padajúce tesnenie do dverí do šírky „60“–„90“
- padajúce tesnenie do dverí do šírky „100“
- hliníkový prah do dverí do šírky „60“–„90“
- hliníkový prah do dverí do šírky „100“

SKLO (LESKLÁ STRANA SKLA SA NACHÁDZA NA STRANE PÁNTOV)



- **satinato** **standard – bez príplatku**
- **chinchila** **standard – bez príplatku**

ZÁRUBNE



- **[OB3]** blokovaná (možnosť: krycová lišta 10 x 60 mm alebo 16 x 80 mm) **str.87**
- **[ORS1]** nastaviteľná zárubňa s krycou lištou 60 mm **str.88**
- **[ORS8]** nastaviteľná zárubňa s krycou lištou 80 mm **str.88**

Merano

ZHLÉDNI MONTÁŽNY
FILM NA NAŠEM KANÁLE
YOUTUBE



DOSTUPNÉ MOŽNOSTI ZHOTOVENIA DVEROVÉHO KRÍDLA:

- 
 DVERE S
DOSADACOU
PLOCHOU
- 
 JEDNOKRÍDLOVÉ
DVERE
- 
 DVOJKRÍDLOVÉ
DVERE
- 
 SYSTÉM
POSUVNÝCH
DVERÍ
- 
 VENTILÁCIA



FAREBNOSŤ

ENDURO fólia



ENDURO 3D fólia




ENDURO PLUS fólia



ECO-FORNIR FORTE fólia



ECO-FORNIR laminát CPL



ENDURO POLI fólia

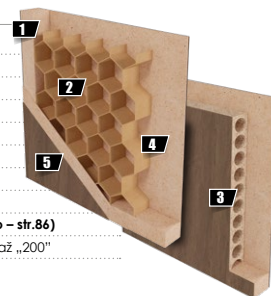
K dispozícii len ako farby zárubne:

- BLOKOVEJ
- NASTAVITELNEJ
- NASTAVITELNEJ PRE BEZFALCOVÉ MODULÁRNE DVERE.

KONŠTRUKCIA

- 1 • rám je zhotovený z MDF dosky
- 2 • **standard** výplň: voština
- 3 • **možnosť** výplň: dutinková drevotrieska
- 4 • rám s výplňou obojstranne pokrytý doskami HDF
- 5 • dekoratívna fólia

- bočné hrany a horná hrana sú fóliované
- zvislé hrany krídel sú zaoblené (**info – str.86**)
- v dvojkrídlových dverách sa zo strany rámu je namontovaná klapka (**info – str.86**)
- šírka jednokrídlových dverí: „60“ až „100“ / šírka dvojkrídlových dverí: „120“ až „200“




ŠTANDARDNÉ VYBAVENIE

- zámok s rozlečou 72 mm pre obyčajný kľúč, WC zámok alebo zámok pre cylindrickú vložku
- 3 pánty s možnosťou nastavenia (biely pozink)

PRÍPLATKY K CENE DVERÍ

- zhotovenie krídla bez otvoru pre kľúč **bez príplatku**
- príplatek za šírku „100“ – cena/ks
- kryty na závesy (chróm, matný chrom, čierny, zlatá) – cena/ks
- vetrací výrez
- ventilačné prechodky PVC
- ventilačné prechodky kovové – oválne (chróm, zlatá) – cena/kpl
- ventilačné prechodky kovové – hranaté (chróm, nikel) – cena/kpl
- prevedenia krídla s ostrou hranou (systém posuvných dverí na stenu)
- zhotovenie dvojkrídlových dverí
- cylindrická vložka 31/36 – cena/ks
- vnútorná výplň dverí – drevotriesková doska – cena/ks
- padajúce tesnenie do dverí do šírky „60“–„90“
- padajúce tesnenie do dverí do šírky „100“
- hliníkový prah do dverí do šírky „60“–„90“
- hliníkový prah do dverí do šírky „100“

SKLO (LESKLÁ STRANA SKLA SA NACHÁDZA NA STRANE PÁNTOV)



- **satinato** **standard – bez príplatku**
- **chinchila** **standard – bez príplatku**

ZÁRUBNE



- **[OB3]** bloková (možnosť: krycou lištou 10 x 60 mm alebo 16 x 80 mm) **str.87**
- **[ORS1]** nastaviteľná zárubňa s krycou lištou 60 mm **str.88**
- **[ORS8]** nastaviteľná zárubňa s krycou lištou 80 mm **str.88**

ZHLÉDNI MONTÁŽNY
FILM NA NAŠEM KANÁLE
YOUTUBE



DOSTUPNÉ MOŽNOSTI ZHOTOVENIA DVEROVÉHO KRÍDLA:





FAREBNOSŤ

ENDURO fólia



ENDURO 3D fólia




ENDURO PLUS fólia



ECO-FORNIR FORTE fólia



ECO-FORNIR laminát CPL



ENDURO POLI fólia


K dispozícii len ako farby zárubne:

- BLOKOVEJ
- NASTAVITELNEJ
- NASTAVITELNEJ PRE BEZFALCOVÉ MODULÁRNE DVERE.

KONŠTRUKCIA

- 1 • rám je zhotovený z MDF dosky
- 2 • **standard** výplň: dutinková drevotrieska
- 3 • rám s výplňou obojstranne pokrytý doskami HDF
- 4 • dekoračná fólia

- hliníkový pásek so šírkou 8 mm
- bočné hrany a horná hrana sú fóliované
- zvislé hrany krídla sú zaoblené (**info – str.86**)
- v dvojkrídlových dverách sa zo strany rámu je namontovaná klapačka (**info – str.86**)
- šírka jednokrídlových dverí: „60“ až „100“ / šírka dvojkrídlových dverí: „120“ až „200“



ŠTANDARDNÉ VYBAVENIE

- zámok s rozlečou 72 mm pre obyčajný kľúč, WC zámok alebo zámok pre cylindrickú vložku
- 3 pánty s možnosťou nastavenia (biely pozink)

PRÍPLATKY K CENE DVERÍ

- zhotovenie krídla bez otvoru pre kľúč **bez príplatku**
- príplatek za šírku „100“ – cena/ks
- kryty na závesy (chróm, matný chrom, čierny, zlatá) – cena/ks
- vetrací výrez
- ventilačné prechodky PVC
- ventilačné prechodky kovové – oválne (chróm, zlatá) – cena/kpl
- ventilačné prechodky kovové – hranaté (chróm, nikel) – cena/kpl
- prevedenia krídla s ostrou hranou (systém posuvných dverí na stenu)
- zhotovenie dvojkrídlových dverí **štandard**
- cylindrická vložka 31/36 – cena/ks
- vnútorná výplň dverí – drevotriesková doska – cena/ks
- padajúce tesnenie do dverí do šírky „60“–„90“
- padajúce tesnenie do dverí do šírky „100“
- hliníkový prah do dverí do šírky „60“–„90“
- hliníkový prah do dverí do šírky „100“

ZÁRUBNE



- **[OB3]** bloková (možnosť: krycou lištou 10 x 60 mm alebo 16 x 80 mm) **str.87**
- **[ORS1]** nastaviteľná zárubňa s krycou lištou 60 mm **str.88**
- **[ORS8]** nastaviteľná zárubňa s krycou lištou 80 mm **str.88**



DOSTUPNÉ MOŽNOSTI ZHOTOVENIA DVEROVÉHO KRÍDLA:

- 
 DVERE S
DOSADACOU
PLOCHOU
- 
 JEDNOKRÍDLOVÉ
DVERE
- 
 DVOJKRÍDLOVÉ
DVERE
- 
 SYSTÉM
POSUVNÝCH
DVERÍ
- 
 VENTILÁCIA



FAREBNOSŤ

ENDURO fólia



ENDURO 3D fólia




ENDURO PLUS fólia



ECO-FORNIR FORTE fólia




ECO-FORNIR laminát CPL



ENDURO POLI fólia

K dispozícii len ako farby zárubne:

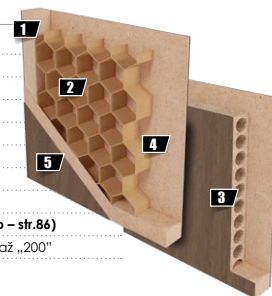
- **BLOKOVEJ**
- **NASTAVITELNEJ**
- **NASTAVITELNEJ PRE BEZFALCOVÉ MODULÁRNE DVERE.**



KONŠTRUKCIA

- 1 • rám je zhotovený z MDF dosky
- 2 • **standard** výplň: voššina
- 3 • **možnosť** výplň: dutinková drevotrieska
- 4 • rám s výplňou obojstranne pokrytý doskami HDF
- 5 • dekoratívna fólia

- bočné hrany a horná hrana sú fóliované
- zvislé hrany krídel sú zaoblené (**info – str.86**)
- v dvojkřídlových dverách sa zo strany rámu je namontovaná klapka (**info – str.86**)
- šírka jednokřídlových dverí: „60“ až „100“ / šírka dvojkřídlových dverí: „120“ až „200“



ŠTANDARDNÉ VYBAVENIE

- zámok s rozlečou 72 mm pre obyčajný kľúč, WC zámok alebo zámok pre cylindrickú vložku
- 3 pánty s možnosťou nastavenia (biely pozink)

PRÍPLATKY K CENE DVERÍ

- zhotovenie krídla bez otvoru pre kľúč **bez príplatku**
- príplatek za šírku „100“ – cena/ks
- kryty na závesy (chróm, matný chrom, čierny, zlatá) – cena/ks
- vetrací výrez
- ventilačné prechodky PVC
- ventilačné prechodky kovové – oválne (chróm, zlatá) – cena/kpl
- ventilačné prechodky kovové – hranaté (chróm, nikel) – cena/kpl
- prevedenia krídla s ostrou hranou (systém posuvných dverí na stenu)
- zhotovenie dvojkřídlových dverí
- cylindrická vložka 31/36 – cena/ks
- vnútorná výplň dverí – drevotriesková doska – cena/ks
- padajúce tesnenie do dverí do šírky „60“–„90“
- padajúce tesnenie do dverí do šírky „100“
- hliníkový prah do dverí do šírky „60“–„90“
- hliníkový prah do dverí do šírky „100“

SKLO (LESKLÁ STRANA SKLA SA NACHÁDZA NA STRANE PÁNTOV)

- **satínato** **standard – bez príplatku**



ZÁRUBNE



- **[OB3]** bloková (možnosť: krycou lištou 10 x 60 mm alebo 16 x 80 mm) **str.87**
- **[ORS1]** nastaviteľná zárubňa s krycou lištou 60 mm **str.88**
- **[ORS8]** nastaviteľná zárubňa s krycou lištou 80 mm **str.88**

Strada

ZHLÉDNI MONTÁŽNY
FILM NA NAŠEM KANÁLE
YOUTUBE



DOSTUPNÉ MOŽNOSTI ZHOTOVENIA DVEROVÉHO KRÍDLA:



DVERE S
DOSADACOU
PLOCHOU

JEDNOKRÍDLOVÉ
DVERE

DVOJKRÍDLOVÉ
DVERE

SYSTÉM
POSUVNÝCH
DVERÍ

VENTILÁCIA

Štrada 1



Štrada 2



Štrada 3



FAREBNOSŤ

ENDURO fólia



dvojsmerná (so zvislou a vodorovnou textúrou dreva)



gaštan

ENDURO POLI fólia
K dispozícii len ako farby zárubne:

- BLOKOVEJ
- NASTAVITELEJ
- NASTAVITELEJ PRE BEZFALCOVÉ MODULÁRNE DVERE.

[B726] čierna

ENDURO 3D fólia




ENDURO PLUS fólia



ECO-FORNIR FORTE fólia



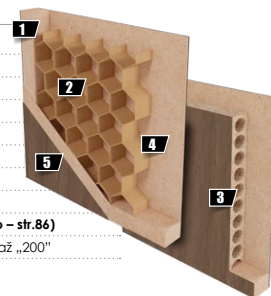
ECO-FORNIR laminát CPL



KONŠTRUKCIA

- 1 • rám je zhotovený z MDF dosky
- 2 • **standard** výplň: voššina
- 3 • **možnosť** výplň: dutinková drevotrieska
- 4 • rám s výplňou obojstranne pokrytý doskami HDF
- 5 • dekoratívna fólia

- bočné hrany a horná hrana sú fóliované
- zvislé hrany krídel sú zaoblené (**info – str.86**)
- v dvojkřídlových dverách sa zo strany rámu je namontovaná klapkačka (**info – str.86**)
- šírka jednokřídlových dverí: „60“ až „100“ / šírka dvojkřídlových dverí: „120“ až „200“



ŠTANDARDNÉ VYBAVENIE

- zámok s rozlečou 72 mm pre obyčajný kľúč, WC zámok alebo zámok pre cylindrickú vložku
- 3 pánty s možnosťou nastavenia (biely pozink)

PRÍPLATKY K CENE DVERÍ

- zhotovenie krídla bez otvoru pre kľúč **bez príplatku**
- príplatek za šírku „100“ – cena/ks
- kryty na závesy (chróm, matný chrom, čierny, zlatá) – cena/ks
- vetrací výrez
- ventilačné prechodky PVC
- ventilačné prechodky kovové – oválne (chróm, zlatá) – cena/kpl
- ventilačné prechodky kovové – hranaté (chróm, nikel) – cena/kpl
- prevedenia krídla s ostrou hranou (systém posuvných dverí na stenu)
- zhotovenie dvojkřídlových dverí
- cylindrická vložka 31/36 – cena/ks
- vnútorná výplň dverí – drevotriesková doska – cena/ks
- padajúce tesnenie do dverí do šírky „60“–„90“
- padajúce tesnenie do dverí do šírky „100“
- hliníkový prah do dverí do šírky „60“–„90“
- hliníkový prah do dverí do šírky „100“

SKLO (LESKLÁ STRANA SKLA SA NACHÁDZA NA STRANE PÁNTOV)



satínato

- **satínato** **standard – bez príplatku**

ZÁRUBNE



- **[OB3]** bloková (možnosť: krycou lištou 10 x 60 mm alebo 16 x 80 mm) **str.87**
- **[ORS1]** nastaviteľná zárubňa s krycou lištou 60 mm **str.88**
- **[ORS8]** nastaviteľná zárubňa s krycou lištou 80 mm **str.88**

Sagittarius

ZHLÉDNI MONTÁŽNY
FILM NA NAŠEM KANÁLE
YOUTUBE



DOSTUPNÉ MOŽNOSTI ZHOTOVENIA DVEROVÉHO KRÍDLA:



Sagittarius 1



Sagittarius 2



Sagittarius 3



FAREBNOSŤ

ENDURO fólia



dvojsmerná (so zvislou a vodorovnou textúrou dreva)



gaštan

ENDURO POLI fólia
K dispozícii len ako farby zárubne:

- BLOKOVEJ
- NASTAVITELENEJ
- NASTAVITELENEJ PRE BEZFALCOVÉ MODULÁRNE DVERE.

[B726] čierna

ENDURO 3D fólia




ENDURO PLUS fólia



ECO-FORNIR FORTE fólia



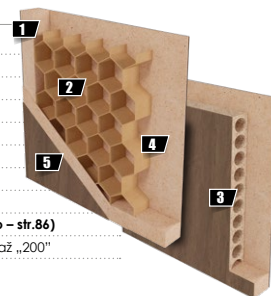
ECO-FORNIR laminát CPL



KONŠTRUKCIA

- 1 • rám je zhotovený z MDF dosky
- 2 • **standard** výplň: voššina
- 3 • **možnosť** výplň: dutinková drevotrieska
- 4 • rám s výplňou obojstranne pokrytý doskami HDF
- 5 • dekoratívna fólia

- bočné hrany a horná hrana sú fóliované
- zvislé hrany krídla sú zaoblené (**info – str.86**)
- v dvojkriдловých dverách sa zo strany rámu je namontovaná klapka (**info – str.86**)
- šírka jednokriдловých dverí: „60“ až „100“ / šírka dvojkriдловých dverí: „120“ až „200“



ŠTANDARDNÉ VYBAVENIE

- zámok s rozlečou 72 mm pre obyčajný kľúč, WC zámok alebo zámok pre cylindrickú vložku
- 3 pánty s možnosťou nastavenia (biely pozink)

PRÍPLATKY K CENE DVERÍ

- zhotovenie krídla bez otvoru pre kľúč **bez príplatku**
- príplatek za šírku „100“ – cena/ks
- kryty na závesy (chróm, matný chrom, čierny, zlatá) – cena/ks
- vetrací výrez
- ventilačné prechodky PVC
- ventilačné prechodky kovové – oválne (chróm, zlatá) – cena/kpl
- ventilačné prechodky kovové – hranaté (chróm, nikel) – cena/kpl
- prevedenia krídla s ostrou hranou (systém posuvných dverí na stenu)
- zhotovenie dvojkriдловých dverí
- cylindrická vložka 31/36 – cena/ks
- vnútorná výplň dverí – drevotriesková doska – cena/ks
- padajúce tesnenie do dverí do šírky „60“–„90“
- padajúce tesnenie do dverí do šírky „100“
- hliníkový prah do dverí do šírky „60“–„90“
- hliníkový prah do dverí do šírky „100“

SKLO (LESKLÁ STRANA SKLA SA NACHÁDZA NA STRANE PÁNTOV)



satínato

- **satínato** **standard – bez príplatku**

ZÁRUBNE



- **[OB3]** bloková (možnosť: krycou lištou 10 x 60 mm alebo 16 x 80 mm) **str.87**
- **[ORS1]** nastaviteľná zárubňa s krycou lištou 60 mm **str.88**
- **[ORS8]** nastaviteľná zárubňa s krycou lištou 80 mm **str.88**

Gemini

ZHLÉDNI MONTÁŽNY
FILM NA NAŠEM KANÁLE
YOUTUBE




DOSTUPNÉ MOŽNOSTI ZHOTOVENIA DVEROVÉHO KRÍDLA:






FAREBNOSŤ

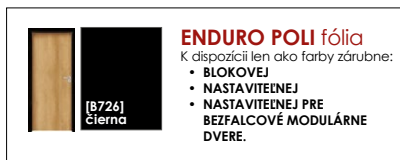
ENDURO fólia



dvojsmerná (so zvislou a vodorovnou textúrou dreva)



gaštan



ENDURO POLI fólia

K dispozícii len ako farby zárubne:

- BLOKOVEJ
- NASTAVITELNEJ
- NASTAVITELNEJ PRE BEZFALCOVÉ MODULÁRNE DVĚRE.

ENDURO 3D fólia



jednosmerná (s vodorovnou textúrou dreva)

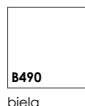
ENDURO PLUS fólia



ECO-FORNIR FORTE fólia



ECO-FORNIR laminát CPL



SKLO (LESKLÁ STRANA SKLA SA NACHÁDZA NA STRANE PÁNTOV)



satínato

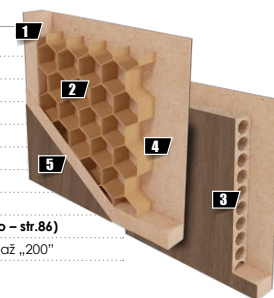
ZÁRUBNE



KONŠTRUKCIA

- 1 • rám je zhotovený z MDF dosky
- 2 • **standard** výplň: voština
- 3 • **možnosť** výplň: dutinková drevotrieska
- 4 • rám s výplňou obojstranne pokrytý doskami HDF
- 5 • dekoratívna fólia

- bočné hrany a horná hrana sú fóliované
- zvislé hrany krídel sú zaoblené (info – str.86)
- v dvojkřídlových dverách sa zo strany rámu je namontovaná klapka (info – str.86)
- šírka jednokřídlových dverí: „60“ až „100“ / šírka dvojkřídlových dverí: „120“ až „200“



ŠTANDARDNÉ VYBAVENIE

- zámok s rozlečou 72 mm pre obyčajný kľúč, WC zámok alebo zámok pre cylindrickú vložku
- 3 pánty s možnosťou nastavenia (biely pozink)

PRÍPLATKY K CENE DVERÍ

- zhotovenie krídla bez otvoru pre kľúč **bez príplatku**
- príplatek za šírku „100“ – cena/ks
- kryty na závesy (chróm, matný chrom, čierny, zlatá) – cena/ks
- vetrací výrez
- ventilačné prechodky PVC
- ventilačné prechodky kovové – oválne (chróm, zlatá) – cena/kpl
- ventilačné prechodky kovové – hranaté (chróm, nikel) – cena/kpl
- prevedenia krídla s ostrou hranou (systém posuvných dverí na stenu)
- zhotovenie dvojkřídlových dverí
- cylindrická vložka 31/36 – cena/ks
- vnútorná výplň dverí – drevotriesková doska – cena/ks
- padajúce tesnenie do dverí do šírky „60“–„90“
- padajúce tesnenie do dverí do šírky „100“
- hliníkový prah do dverí do šírky „60“–„90“
- hliníkový prah do dverí do šírky „100“

- **satínato**

standard – bez príplatku

- **[OB3]** bloková (možnosť: krycou lištou 10 x 60 mm alebo 16 x 80 mm) **str.87**

- **[ORS1]** nastaviteľná zárubňa s krycou lištou 60 mm **str.88**

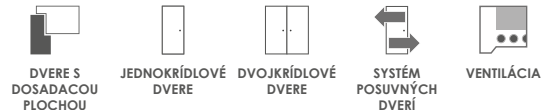
- **[ORS8]** nastaviteľná zárubňa s krycou lištou 80 mm **str.88**

Virgo

ZHLÉDNI MONTÁŽNY
FILM NA NAŠEM KANÁLE
YOUTUBE



DOSTUPNÉ MOŽNOSTI ZHOTOVENIA DVEROVÉHO KRÍDLA:






FAREBNOSŤ

ENDURO fólia

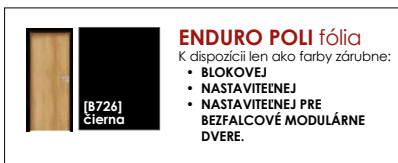


lindo (biela) buk dub orech coimbra eben dub jesenný

dvojsmerná (so zvislou a vodorovnou textúrou dreva)



B288 gaštan



ENDURO POLI fólia

K dispozícii len ako farby zárubne:

- BLOKOVEJ
- NASTAVITELNEJ
- NASTAVITELNEJ PRE BEZFALCOVÉ MODULÁRNE DVĚRE.

ENDURO 3D fólia



jednosmerná (s vodorovnou textúrou dreva)


ENDURO PLUS fólia



ECO-FORNIR FORTE fólia



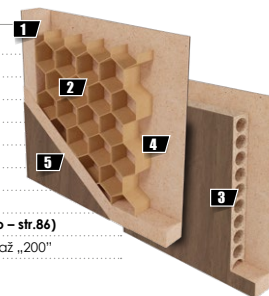
ECO-FORNIR laminát CPL



KONŠTRUKCIA

- 1 • rám je zhotovený z MDF dosky
- 2 • **standard** výplň: voššina
- 3 • **možnosť** výplň: dutinková drevotrieska
- 4 • rám s výplňou obojstranne pokrytý doskami HDF
- 5 • dekoratívna fólia

- bočné hrany a horná hrana sú fóliované
- zvislé hrany krídla sú zaoblené (**info – str.86**)
- v dvojkrídlových dverách sa zo strany rámu je namontovaná klapka (**info – str.86**)
- šírka jednokrídlových dverí: „60“ až „100“ / šírka dvojkrídlových dverí: „120“ až „200“



ŠTANDARDNÉ VYBAVENIE

- zámok s rozlečou 72 mm pre obyčajný kľúč, WC zámok alebo zámok pre cylindrickú vložku
- 3 pánty s možnosťou nastavenia (biely pozink)

PRÍPLATKY K CENE DVERÍ

- zhotovenie krídla bez otvoru pre kľúč **bez príplatku**
- príplatek za šírku „100“ – cena/ks
- kryty na závesy (chróm, matný chrom, čierna, zlatá) – cena/ks
- vetrací výrez
- ventilačné prechodky PVC
- ventilačné prechodky kovové – oválne (chróm, zlatá) – cena/kpl
- ventilačné prechodky kovové – hranaté (chróm, nikel) – cena/kpl
- prevedenia krídla s ostrou hranou (systém posuvných dverí na stenu)
- zhotovenie dvojkrídlových dverí
- cylindrická vložka 31/36 – cena/ks
- vnútorná výplň dverí – drevotriesková doska – cena/ks
- padajúce tesnenie do dverí do šírky „60“–„90“
- padajúce tesnenie do dverí do šírky „100“
- hliníkový prah do dverí do šírky „60“–„90“
- hliníkový prah do dverí do šírky „100“

SKLO (LESKLÁ STRANA SKLA SA NACHÁDZA NA STRANE PÁNTOV)



satínato

- **satínato** **standard – bez príplatku**

ZÁRUBNE



- **[OB3]** bloková (možnosť: krycou lištou 10 x 60 mm alebo 16 x 80 mm) **str.87**
- **[ORS1]** nastaviteľná zárubňa s krycou lištou 60 mm **str.88**
- **[ORS8]** nastaviteľná zárubňa s krycou lištou 80 mm **str.88**

Parma

ZHLÉDNI MONTÁŽNY
FILM NA NAŠEM KANÁLE
YOUTUBE




DOSTUPNÉ MOŽNOSTI ZHOTOVENIA DVEROVÉHO KRÍDLA:






FAREBNOSŤ

ENDURO fólia



dvajsmerná (so zvislou a vodorovnou textúrou dreva)




ENDURO POLI fólia
K dispozícii len ako farby zárubne:

- BLOKOVEJ
- NASTAVITELNEJ
- NASTAVITELNEJ PRE BEZFALCOVÉ MODULÁRNE DVERE.

[B726] čierna

ENDURO 3D fólia



jednosmerná (s vodorovnou textúrou dreva)


ENDURO PLUS fólia



ECO-FORNIR FORTE fólia



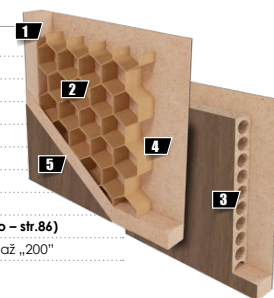
ECO-FORNIR laminát CPL



KONŠTRUKCIA

- 1 • rám je zhotovený z MDF dosky
- 2 • **standard** výplň: voššina
- 3 • **možnosť** výplň: dutinková drevotrieska
- 4 • rám s výplňou obojstranne pokrytý doskami HDF
- 5 • dekoratívna fólia

- bočné hrany a horná hrana sú fóliované
- zvislé hrany krídla sú zaoblené (**info – str.86**)
- v dvojkrídlových dverách sa zo strany rámu je namontovaná klapka (**info – str.86**)
- šírka jednokrídlových dverí: „60“ až „100“ / šírka dvojkrídlových dverí: „120“ až „200“



ŠTANDARDNÉ VYBAVENIE

- zámok s rozlečou 72 mm pre obyčajný kľúč, WC zámok alebo zámok pre cylindrickú vložku
- 3 pánty s možnosťou nastavenia (biely pozink)

PRÍPLATKY K CENE DVERÍ

- zhotovenie krídla bez otvoru pre kľúč **bez príplatku**
- príplatok za šírku „100“ – cena/ks
- kryty na závesy (chróm, matný chrom, čierny, zlatá) – cena/ks
- vetrací výrez
- ventilačné prechodky PVC
- ventilačné prechodky kovové – oválne (chróm, zlatá) – cena/kpl
- ventilačné prechodky kovové – hranaté (chróm, nikel) – cena/kpl
- prevedenia krídla s ostrou hranou (systém posuvných dverí na stenu)
- zhotovenie dvojkrídlových dverí
- cylindrická vložka 31/36 – cena/ks
- vnútorná výplň dverí – drevotriesková doska – cena/ks
- padajúce tesnenie do dverí do šírky „60“–„90“
- padajúce tesnenie do dverí do šírky „100“
- hliníkový prah do dverí do šírky „60“–„90“
- hliníkový prah do dverí do šírky „100“

SKLO (LESKLÁ STRANA SKLA SA NACHÁDZA NA STRANE PÁNTOV)



- **satínato** **standard – bez príplatku**

ZÁRUBNE








- **[OB3]** bloková (možnosť: krycou lištou 10 x 60 mm alebo 16 x 80 mm) **str.87**
- **[ORS1]** nastaviteľná zárubňa s krycou lištou 60 mm **str.88**
- **[ORS8]** nastaviteľná zárubňa s krycou lištou 80 mm **str.88**

ZHLÉDNI MONTÁŽNY
FILM NA NAŠEM KANÁLE
YOUTUBE




DOSTUPNÉ MOŽNOSTI ZHOTOVENIA DVEROVÉHO KRÍDLA:

- 
DVERE S
DOSADACOU
PLOCHOU
- 
JEDNOKRÍDLOVÉ
DVERE
- 
DVOJKRÍDLOVÉ
DVERE
- 
SYSTÉM
POSUVNÝCH
DVERÍ
- 
VENTILÁCIA



FAREBNOSŤ

ENDURO fólia



dvojsmerná (so zvislou a vodorovnou textúrou dreva)




gaštan

ENDURO POLI fólia
K dispozícii len ako farby zárubne:

- BLOKOVEJ
- NASTAVITELNEJ
- NASTAVITELNEJ PRE BEZFALCOVÉ MODULÁRNE DVERE.

[B726] čierna

ENDURO 3D fólia



jednosmerná (s vodorovnou textúrou dreva)


ENDURO PLUS fólia



ECO-FORNIR FORTE fólia



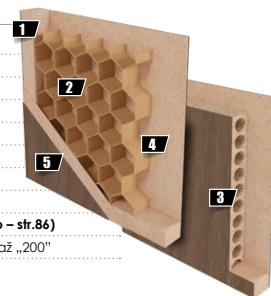
ECO-FORNIR laminát CPL



KONŠTRUKCIA

- 1 • rám je zhotovený z MDF dosky
- 2 • **standard** výplň: voššina
- 3 • **možnosť** výplň: dutinková drevotrieska
- 4 • rám s výplňou obojstranne pokrytý doskami HDF
- 5 • dekoratívna fólia

- bočné hrany a horná hrana sú fóliované
- zvislé hrany krídla sú zaoblené (**info – str.86**)
- v dvojkriдловých dverách sa zo strany rámu je namontovaná klapka (**info – str.86**)
- šírka jednokriдловých dverí: „60“ až „100“ / šírka dvojkriдловých dverí: „120“ až „200“



ŠTANDARDNÉ VYBAVENIE

- zámok s rozlečou 72 mm pre obyčajný kľúč, WC zámok alebo zámok pre cylindrickú vložku
- 3 pánty s možnosťou nastavenia (biely pozink)

PRÍPLATKY K CENE DVERÍ

- zhotovenie krídla bez otvoru pre kľúč **bez príplatku**
- príplatek za šírku „100“ – cena/ks
- kryty na závesy (chróm, matný chrom, čierny, zlatá) – cena/ks
- vetrací výrez
- ventilačné prechodky PVC
- ventilačné prechodky kovové – oválne (chróm, zlatá) – cena/kpl
- ventilačné prechodky kovové – hranaté (chróm, nikel) – cena/kpl
- prevedenia krídla s ostrou hranou (systém posuvných dverí na stenu)
- zhotovenie dvojkriдловých dverí
- cylindrická vložka 31/36 – cena/ks
- vnútorná výplň dverí – drevotriesková doska – cena/ks
- padajúce tesnenie do dverí do šírky „60“–„90“
- padajúce tesnenie do dverí do šírky „100“
- hliníkový prah do dverí do šírky „60“–„90“
- hliníkový prah do dverí do šírky „100“

SKLO (LESKLÁ STRANA SKLA SA NACHÁDZA NA STRANE PÁNTOV)



- **satinato** **standard – bez príplatku**

ZÁRUBNE



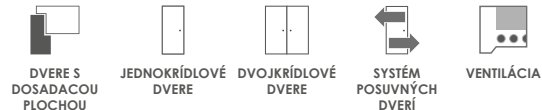
- **[OB3]** bloková (možnosť: krycou lištou 10 x 60 mm alebo 16 x 80 mm) **str.87**
- **[ORS1]** nastaviteľná zárubňa s krycou lištou 60 mm **str.88**
- **[ORS8]** nastaviteľná zárubňa s krycou lištou 80 mm **str.88**

Libra a Taurus

ZHLÉDNI MONTÁŽNY
FILM NA NAŠEM KANÁLE
YOUTUBE



DOSTUPNÉ MOŽNOSTI ZHOTOVENIA DVEROVÉHO KRÍDLA:





Libra




Taurus

KRÍDLO TAURUS JE K DISPOZÍCII LEN VO FARBE – GAŠŤAN [B288]

FAREBNOSŤ

ENDURO fólia



lindo (biela) buk dub orech coimbra eben dub jesenný



gaštan

ENDURO POLI fólia

K dispozícii len ako farby zárubne:

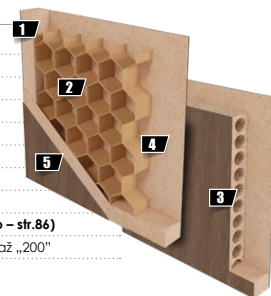
- BLOKOVEJ
- NASTAVITELNEJ
- NASTAVITELNEJ PRE BEZFALCOVÉ MODULÁRNE DVERE.

[B726] čierna

KONŠTRUKCIA

- 1 • rám je zhotovený z MDF dosky
- 2 • **standard** výplň: voššina
- 3 • **možnosť** výplň: dutinková drevotrieska
- 4 • rám s výplňou obojstranne pokrytý doskami HDF
- 5 • dekoratívna fólia

- bočné hrany a horná hrana sú fóliované
- zvislé hrany krídel sú zaoblené (**info – str.86**)
- v dvojkrídlových dverách sa zo strany rámu je namontovaná klapka (**info – str.86**)
- šírka jednokrídlových dverí: „60“ až „100“ / šírka dvojkrídlových dverí: „120“ až „200“




ŠTANDARDNÉ VYBAVENIE

- zámok s rozlečou 72 mm pre obyčajný kľúč, WC zámok alebo zámok pre cylindrickú vložku
- 3 pánty s možnosťou nastavenia (biely pozink)

PRÍPLATKY K CENE DVERÍ

- zhotovenie krídla bez otvoru pre kľúč **bez príplatku**
- príplatek za šírku „100“ – cena/ks
- kryty na závesy (chróm, matný chrom, čierny, zlatá) – cena/ks
- vetrací výrez
- ventilačné prechodky PVC
- ventilačné prechodky kovové – oválne (chróm, zlatá) – cena/kpl
- ventilačné prechodky kovové – hranaté (chróm, nikel) – cena/kpl
- prevedenia krídla s ostrou hranou (systém posuvných dverí na stenu)
- zhotovenie dvojkrídlových dverí
- cylindrická vložka 31/36 – cena/ks
- vnútorná výplň dverí – drevotriesková doska – cena/ks
- padajúce tesnenie do dverí do šírky „60“–„90“
- padajúce tesnenie do dverí do šírky „100“
- hliníkový prah do dverí do šírky „60“–„90“
- hliníkový prah do dverí do šírky „100“

ENDURO 3D fólia



jednosmerná (s vodorovnou textúrou dreva)


ENDURO PLUS fólia



ECO-FORNIR FORTE fólia



ECO-FORNIR laminát CPL



SKLO (LESKLÁ STRANA SKLA SA NACHÁDZA NA STRANE PÁNTOV)



satínato

- **satínato** **standard – bez príplatku**

ZÁRUBNE



- **[OB3]** bloková (možnosť: krycou lištou 10 x 60 mm alebo 16 x 80 mm) **str.87**
- **[ORS1]** nastaviteľná zárubňa s krycou lištou 60 mm **str.88**
- **[ORS8]** nastaviteľná zárubňa s krycou lištou 80 mm **str.88**

Norma Decor a Libra



DOSTUPNÉ MOŽNOSTI ZHOTOVENIA DVEROVÉHO KRÍDLA:



JEDNOKRÍDLOVÉ
DVERE

DVERE SKLADACIE – NORMA DECOR 1



DVERE SKLADACIE – LIBRA



FAREBNOSŤ

ENDURO fólia



ENDURO 3D fólia



ENDURO PLUS fólia



ECO-FORNIR FORTE fólia



ECO-FORNIR laminat CPL



ENDURO POLI fólia

K dispozícii len ako farby zárubne:

- BLOKOVEJ
- NASTAVITELNEJ
- NASTAVITELNEJ PRE BEZFALCOVÉ MODULÁRNE DVERE.

SKLO [MATNÁ STRANA SKLA SA NACHÁDZA NA STRANE PÁNTOV]




ZÁRUBNE



KONŠTRUKCIA

- komplet skladacích dverí obsahuje zložené dverné krídlo spolu so zárubňou /rámová, alebo regulovaná

- 1 • konštrukciu každej z polovic skladacích dverí tvorí rám vyrobený v MDF alebo z ihličnatého dreva lepeného vrstvom, o hrúbke 33 mm
- 2 • výplň: voššina
- 3 • rám s výplňou obojstranne pokrytý doskami HDF
- 4 • dekoračná fólia



- každá z polovic krídla má jednu drážku pozdĺž zvislej strany zo strany zvislého elementu zárubne
- obe polovice dverového krídla sú navzájom spojené omocou skrytých závesov
- krídlo je spojené s podlahou pomocou čapu zahĺbeného v jej osade, ktorá je priskrutkovaná do podlahy
- spojenie hornej časti je pomocou čapu zahĺbeného v jej osade, ktorá je vybavená kolajničkou montovanou pod falc nadpražia
- po kolajničke sa pohybuje horné vodidlo stabilizujúce krídlo v priebehu otvárania/zatvárania. Krídlo je vybavené dvoma úchytmi
- zvislé hrany krídel sú zaoblené
- univerzálne krídlo na ľavostrannú aj pravostrannú montáž
- šírka jednokrídlových dverí: „60“ až „90“

ŠTANDARDNÉ VYBAVENIE

- 2 okrúhle držadlá v striebornej farbe
- 2 skryté závesy v striebornej farbe

- **satinato**

standard – bez príplatku

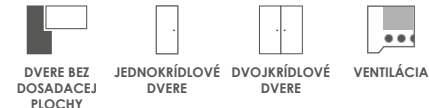
- **[OB3]** bloková (možnosť: krycou lištou 10 x 60 mm alebo 16 x 80 mm) str.87
- **[ORS1]** nastaviteľná zárubňa s krycou lištou 60 mm str.88
- **[ORS8]** nastaviteľná zárubňa s krycou lištou 80 mm str.88

System posuvný medzi steny



Zárubňa vhodná pre posuvný systém skrytý v stene

DOSTUPNÉ MOŽNOSTI ZHOTOVENIA DVEROVÉHO KRÍDLA:



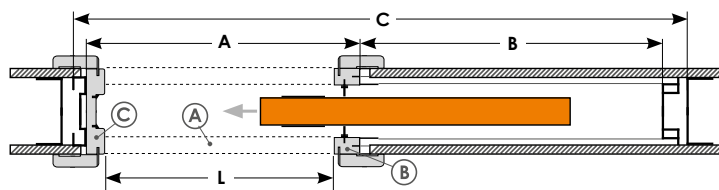
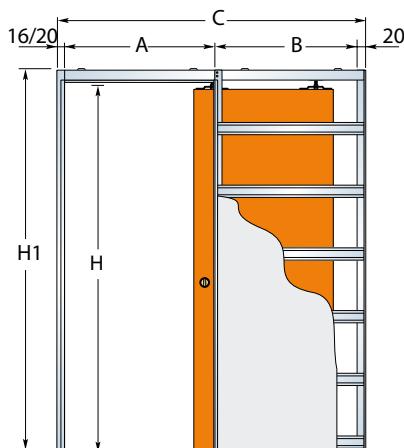
DVERE BEZ
DOSADACEJ
PLOCHY

JEDNOKRÍDLOVÉ
DVERE

DVOJKRÍDLOVÉ
DVERE

VENTILÁCIA

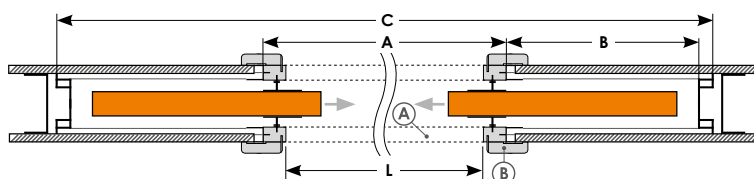
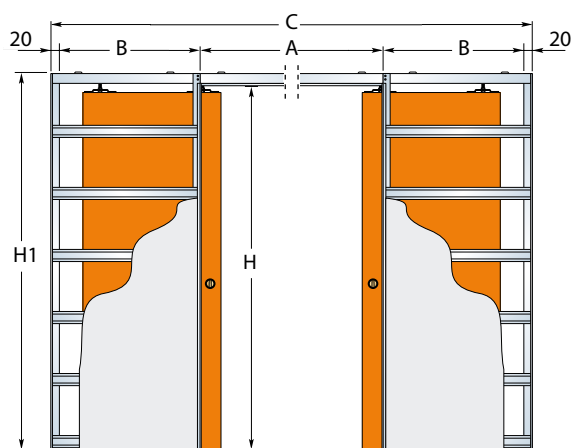
ROZMIESTNENIE KOMPONENTOV RÁMU DVERÍ V SYSTÉME POSUVNÝCH DVERÍ, KTORÉ SA ZASÚVAJÚ DO STENY – JEDNOKRÍDLOVÉ DVERE



JEDNOKRÍDLOVÉ DVERE (mm)				KRÍDLO		
L x H	C x H1	A	B	šírka múru	šírka	výška
610 x 2025	1346 x 2065	670	640	100	644	1988
710 x 2025	1546 x 2065	770	740		744	
810 x 2025	1746 x 2065	870	840		844	
910 x 2025	1946 x 2065	970	940		944	
1010 x 2025	2146 x 2065	1070	1040		1044	

H – výška svetlosti; H1 – výška kazety; L – šírka svetlosti; C – šírka kazety.

ROZMIESTNENIE KOMPONENTOV RÁMU DVERÍ V SYSTÉME POSUVNÝCH DVERÍ, KTORÉ SA ZASÚVAJÚ DO STENY – DVOJKRÍDLOVÉ DVERE



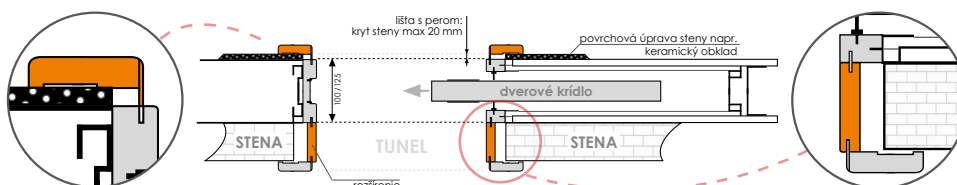
DVOJKRÍDLOVÉ DVERE				KRÍDLO		
L x H	C x H1	A	B	šírka múru	šírka	výška
1224 x 2025	2610 x 2065	1290	640	100	644	1988
1424 x 2025	3010 x 2065	1490	740		744	
1624 x 2025	3410 x 2065	1690	840		844	
1824 x 2025	3810 x 2065	1890	940		944	
2024 x 2025	4210 x 2065	2090	1040		1044	

H – výška svetlosti; H1 – výška kazety; L – šírka svetlosti; C – šírka kazety.

SCHÉMA UMIESTNENIA ROZŠIRUJÚCICH ELEMENTOV ZÁRUBNE PRE POSUVNÝ SYSTÉM SKRYTÝ V STENE

Štandardná dĺžka pera krycej lišty je 7 mm pre kazety 100 mm.

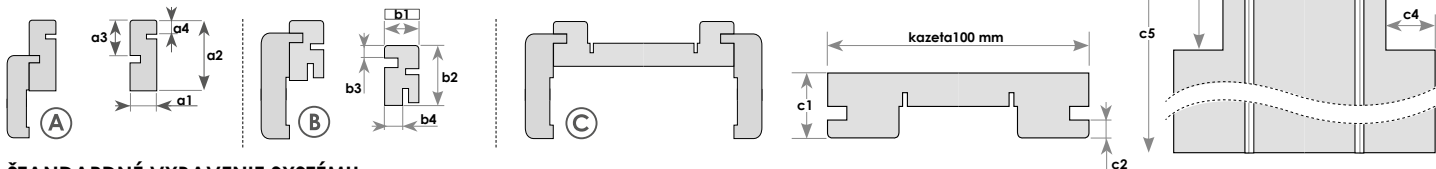
Šírka v rozsahu do 20 mm sa dá nastaviť pomocou pera lišty, ktoré zhotovujeme na základe osobitnej požiadavky klienta (bez doplatku navyše).



Šírka v rozsahu nad 20 mm sa nastavuje tak, že sa rozšíria jednotlivé komponenty rámu dverí – tunel (priplatok).

KOMPONENTY: (A – vodorovná obložková lišta / B – zvislá obložková lišta / C – dorazový stĺpik s obložkami)

ROZMERY ELEMENTOV KAZETY (mm)	a1	a2	a3	a4	b1	b2	b3	b4	c1	c2	c3	c4	c5
kazeta 100	19	50	25	10	19	33	7	10	25	7	50	12	1988



ŠTANDARDNÉ VYBAVENIE SYSTÉMU

- puzdro s posuvným systémom „100“
- zárubne, kefkú a tesnenie
- komplet regulovaných lišt na dve strany
- doporučený úchyt (komplet na 2 strany dverí) a náprstok (1ks) vo farbách chróm, satyna, zlatý alebo čierna

PRIPLATKY K CENE DVERÍ

- hydraulický spomaľovač BIAS
- hákový zámok vo farbách chróm, satyna, zlatá, čierna zahŕňa: hákový zámok, zalamovací kľúč alebo zalamovací wc motýlik
- rozšírenie o viac ako 20 mm – komponent sa dá rozšíriť (cena je za 10 mm)
- protiplech

- KĽÚČ
- WC



KAZETA SO ŠÍRKOU 100 JE URČENÁ PRE MODULOVÉ (NAPR. DOMINO, VERSANO, TAMPARO) A PLOCHÉ PLNÉ DVEROVÉ KRÍDLA.

Posuvný systém na stenu

Pozri film na našom
kanále YOUTUBE:
**Montáž nastenného
posuvného systému**



DOSTUPNÉ MOŽNOSTI ZHOTOVENIA DVEROVÉHO KRÍDLA:



DVERE BEZ
DOŠADACEJ
PLOCHY



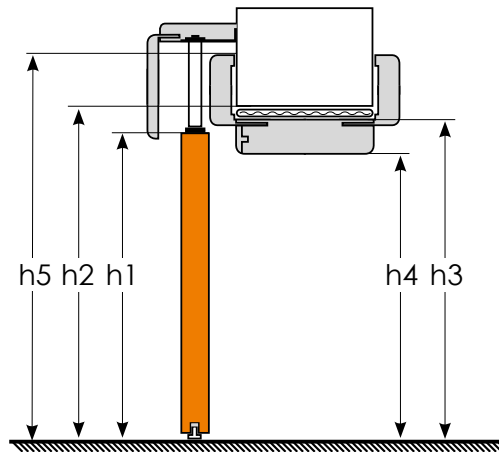
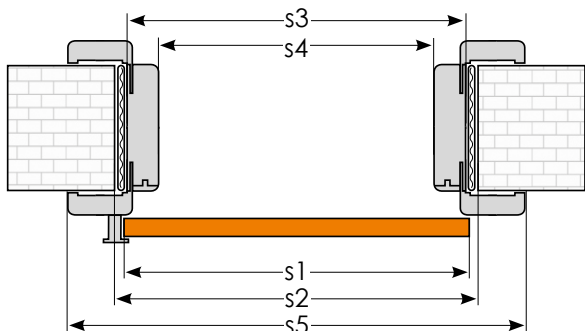
JEDNOKRÍDLO-
VÉ DVERE



DVOJ-
KRÍDLOVÉ
DVERE



VENTILÁCIA



ROZMER KRÍDLA A KRYTU STENY PRE SYSTÉM NA STENU (mm)

		jednokrídlové dvere					dvojkřídlové dvere									
		„60“	„70“	„80“	„90“	„100“	„120“	„130“	„140“	„150“	„160“	„170“	„180“	„190“	„200“	
s1	šířka křídla	644	744	844	944	1044	1264	1364	1464	1564	1664	1764	1864	1964	2064	
s2	šířka otvoru v stěně*	674	774	874	974	1074	1294	1394	1494	1594	1694	1794	1894	1994	2094	
s3	vonkajšia šírka zárubne	644	744	844	944	1044	1264	1364	1464	1564	1664	1764	1864	1964	2064	
s4	šířka svetlosti zárubne	600	700	800	900	1000	1220	1320	1420	1520	1620	1720	1820	1920	2020	
s5	šířka prekrytia zárubne s obložkou	60 mm [ORS3]	744	844	944	1044	1144	1364	1464	1564	1664	1764	1864	1964	2064	2164
		80 mm [ORS9]	784	884	984	1084	1184	1404	1504	1604	1704	1804	1904	2004	2104	2204
h1	výška křídla	1988														
h2	výška otvoru v stěně	2008														
h3	vonkajšia výška zárubne	1993														
h4	výška svetlosti zárubne*	1971														
h5	výška prekrytia zárubne s obložkou	60 mm [ORS3]	2043													
		80 mm [ORS9]	2063													

*Rozmery otvoru v múre pre verziu bez krytu je potrebné urobiť zhodne s rozmermi krytu vo svetlosti zárubne.

ROZDELLENIE KOĽAJNÍC A GARNÍŽE PODĽA ŠÍRKY SYSTÉMU

Dverové křídlo	Dĺžka garníže	Počet koľajníc a profilov	Dverové křídlo	Dĺžka garníže	Počet koľajníc a profilov
„60“	1350 mm	1 koľajnica a montážny profil s dĺžkou 2 m	„70“ + „70“ lub „60“ + „80“	3000 mm	2 koľajnice a montážne profily s dĺžkou 2 m
„70“	1550 mm		„70“ + „80“ lub „60“ + „90“	3200 mm	
„80“	1750 mm		„80“ + „80“ lub „70“ + „90“ lub „60“ + „100“	3400 mm	
„90“	1950 mm		„80“ + „90“ lub „70“ + „100“	3600 mm	
„100“	2150 mm		„90“ + „90“ lub „80“ + „100“	3800 mm	
„60“ + „60“	2600 mm	2 koľajnice a montážne profily s dĺžkou 2 m	„90“ + „100“	4000 mm	
„60“ + „70“	2800 mm		„100“ + „100“	4200 mm	3 koľajnice a montážne profily s dĺžkou 2 m

ŠTANDARDNÉ VYBAVENIE SYSTÉMU

- garníza vo farbe dverového křídla – pripevnená na hliníkovú lištu (dva druhy rímsy v závislosti od výšky krycej lišty rámu dverí – 60 mm alebo 80 mm)
- koľajnice – montovaná na hliníkové lište
- úchytká – po oboch stranách dverového křídla, náprstok – 1 ks (prevedení zlato, chróm alebo satén)

PRÍPLATKY K CENE DVERÍ

- hydraulický spomaľovač BIAS
- dorazový stĺpik
- hákový zámok vo farbách chróm, satyna, zlatá, čierna** zahŕňa: hákový zámok, zalamovací kľúč alebo zalamovací wc motýlik

- ENDURO / PLUS / 3D**
- ECO-FORNIR**
- KĽÚČ**
- WC**



garníže



hydraulický spomaľovač



dorazový stĺpik

ZÁRUBNE



- [ORS3] stavebné puzdro s obložkou 60 mm a zarážkou** v príplatku je zahnutá zárubňa so záklapkou 60mm, dorazový stĺpik plechom
- [ORS9] stavebné puzdro s obložkou 80 mm a zarážkou:** v príplatku je zahnutá zárubňa so záklapkou 60mm, dorazový stĺpik plechom

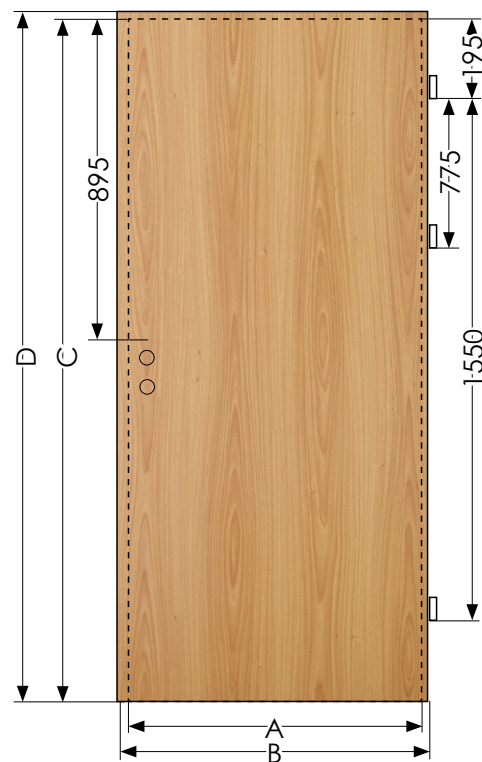
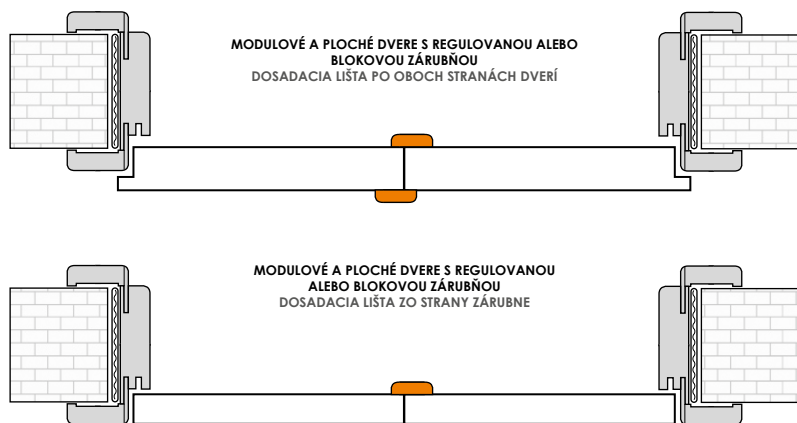
ROZMERY

ROZMERY FALCOVÝCH DVERÍ

	„60”	„70”	„80”	„90”	„100”	„110”
A	618	718	818	918	1018	1118
B	644	744	844	944	1044	1144
C	1975					
D	1988					

ROZMERY A A C SÚ VONKAJŠIE ROZMERY KRÍDEL BEZ POLODRÁŽKY (DO POSUVNÉHO SYSTÉMU)

POUŽITIE ZAMYKACEJ LIŠTY PRI DVOJKRÍDLOVÝCH DVERÁCH



VZNIK ZAObLENÝCH HRÁN V KRÍDLACH INVADO

DVEŘE / DVERE	OTOČNÉ		POSUVNÉ	HRANA STYKU DVOJ FALCOVÉ BEZFALCOVÉ KRÍDLOVÝCH DVERÍ
	FALCOVÉ	BEZFALCOVÉ		
MODULOVÉ	ÁNO	ÁNO	ÁNO	ÁNO
HLADKÉ	ÁNO		NIE	NIE
DVERE SKLÁDACIE	ÁNO*			


*IBA NA VNÚTORŇÝCH ZVISLÝCH HRANÁCH. OSTATNÉ OŠTNÁ HRANA

VENTILÁCIA

Zhodné s normou, dvere do kúpeľní, umyvárok, samostatných WC, mali by sa otvárať do vonkajšej strany, mali by mať najmenej 0,8m šírku a výšku 2m v svetle zárubne, v spodnej časti by mali byť otvory s celkovým prierezom najmenej 0,022 m² pre prívod vzduchu. Celkový prierez ventilačných otvorov je súčtom plôch (štandardne 7 mm), ako aj použité pomocné riešenia zvyšujúce celkovú ventilačnú plochu t.j. vetracie tuleje, mriežky a výfrezy. Použitie ventilačnej mriežky zaisťuje správnu vetraciu plochu pre všetky šírky dverí.

POKYNY PRE OBJEKTY VYBAVENÉ REKUPERAČNÝM SYSTÉMOM

Na zabezpečenie správneho prúdenia vzduchu z obytných priestorov do chodieb, sanitárnych a pomocných miestností sa odporúča vybaviť všetky vnútorné dvere medzerou umiestnenou v jej spodnej časti. Plocha medzery vo dverách obytných a technických miestností by mala byť aspoň 80 cm² (dvere INVADO S možnosťou podrezania plne spĺňajú túto požiadavku). Veľkosť vetracieho otvoru v sanitárnych dverách by mala byť 200 cm².



krídlo	počet priechodiek	kovové puzdrá	Plastové tuleje pre ploché krídla	Plastové tuleje pre modulárne krídla	vetracia plocha podrezania dverí so svetlou výškou [m2]	vetracia plocha vetracej mriežky so svetlou výškou [m2]
		vetracia plocha podrezania dverí so svetlou výškou [m2]	vetracia plocha podrezania dverí so svetlou výškou [m2]	vetracia plocha podrezania dverí so svetlou výškou [m2]		
„60”	3	0,0069	0,0062	0,0056	0,00835	> 0,022
„70”	4	0,0085	0,0075	0,0067	0,01085	
„80”	5	0,0101	0,0089	0,0079	0,01335	
„90”	6	0,0117	0,0103	0,0090	0,01585	
„100”	6	0,0124	0,0110	0,0097	0,01835	
„110”	6	0,0131	0,0117	0,0104	0,02085	

UPOZORNENIE: V DVERÁCH D'ARTAGNAN NIE JE MOŽNÉ OBJEDNAŤ TULEJ, VETRACÍ VÝREZ, ALEBO VETRACIU MRIEŽKU. POSUVNÉ DVERE SPŔŇAJÚ POŽIADAVKU VETRANIA VZHLADOM NA KONŠTRUKCIU SYSTÉMU. V DVERÁCH INVADO NIE JE MOŽNÉ POUŽÍŤ VIACERÉ MOŽNOSTI VENTILÁCIE.

OB3 BLOKOVÁ



OB3
BLOKOVÁ
ZÁRUBŇA



OB3 + LO1
BLOKOVÁ ZÁRUBŇA
+ 2 x LIŠTA PLOCHÁ LO1
(10 x 60 MM) (PŘÍPLATEK)



OB3 + LO7
BLOKOVÁ ZÁRUBŇA
+ 2 x LIŠTA PLOCHÁ LO7
(10 x 80 MM) (PŘÍPLATEK)



pánty
zaskrutkované



kryty na závěsy

KONŠTRUKCIA

- rám z dosky MDF
- povrchová úprava – všetky druhy dekoráčnych fólií v ponuke firmy INVADO
- Prierez vlysu: 90 x 44 mm

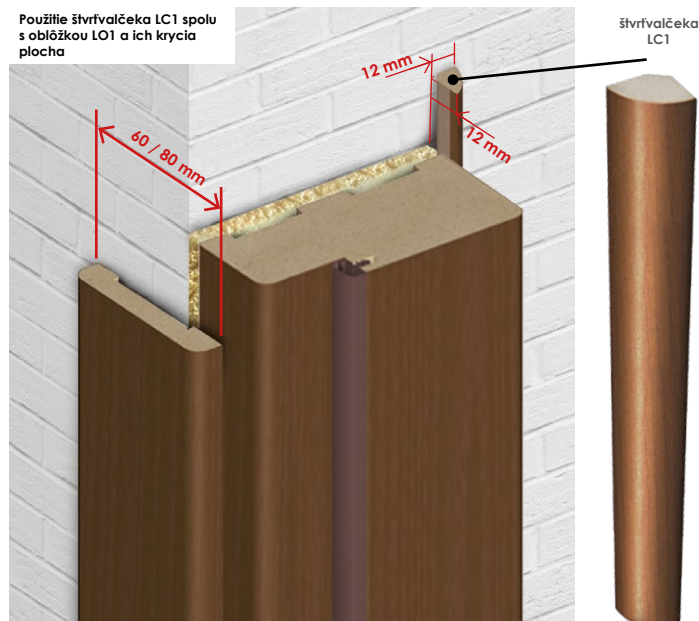
ZÁRUBŇA DO DVERÍ V ŠÍRKE

- pre jednokrídlové dvere šírky „60“–„100“
- pre dvojkrídlové dvere šírky „120“–„200“

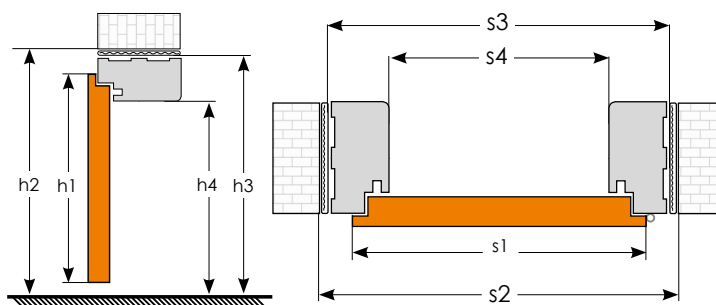
VOLITEĽNÉ MOŽNOSTI PRE BLOKOVÚ ZÁRUBŇU

- krycia lišta plochá LO1 60 x 10 mm
- krycia lišta plochá LO7 80 x 10 mm
- štvrtlišta LC1
- nadsvetlík dodávaný bez presklenia
- zárubňa do dvojkrídlových dverí
- záves naviac (pri zárubni rozmer 60–80) – POLSKÁ NORMA

Použite štvrtvalček LC1 spolu s obložkou LO1 a ich krycia plocha


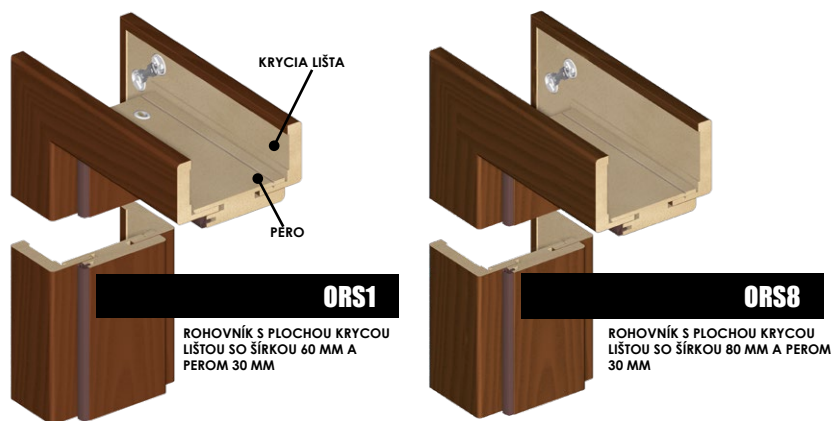


KRYCIA LIŠTA (LO1) MÔŽE BYŤ SPOLU SO ŠTVRŤVALČEKOM (LO1) POUŽITÁ PRI BLOKOVEJ ZÁRUBNI, PRI DVERÁCH SO ŠÍRKOU „60“–„90“. PRI DVERÁCH SO ŠÍRKOU „100“ JE POTREBNÉ OBJEDNAŤ SI KRYCIU LIŠTU ALEBO ZDOJENÝ ŠTVRŤVALČEK (LC2).



ROZMERY

		jednokrídlové dvere						dvojkrídlové dvere									
		krídlo	„60“	„70“	„80“	„90“	„100“	„110“	„120“	„130“	„140“	„150“	„160“	„170“	„180“	„190“	„200“
s1	šírka krídla		644	744	844	944	1044	1144	1264	1364	1464	1564	1664	1764	1864	1964	2064
s2	šírka otvoru v stene		718	818	918	1018	1118	1218	1338	1438	1538	1638	1738	1838	1938	2038	2138
s3	vonkajšia šírka zárubne		688	788	888	988	1088	1188	1308	1408	1508	1608	1708	1808	1908	2008	2108
s4	šírka svetlosti zárubne		600	700	800	900	1000	1100	1220	1320	1420	1520	1620	1720	1820	1920	2020
h1	výška krídla		1987														
h2	výška otvoru v stene		2029														
h3	vonkajšia výška zárubne		2014														
h4	výška svetlosti zárubne		1970														

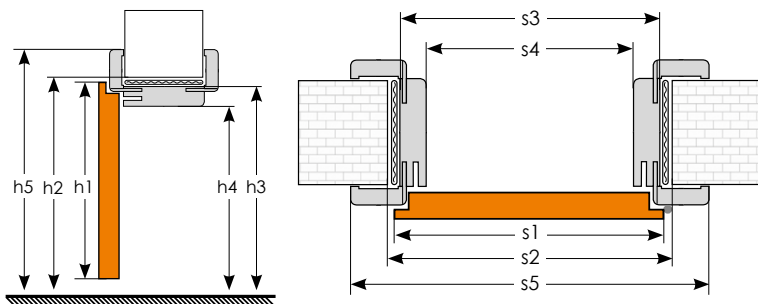


KONŠTRUKCIA

- rám z dosky MDF
- povrchová úprava – všetky druhy dekoratívnych fólií v ponuke firmy INVADO
- štandardný rohovník sa skladá z plochej krycej lišty so šírkou 60 mm a pera s dĺžkou 30 mm [ORS1] (môže sa použiť aj pero s dĺžkou 50 mm alebo plochá krycia lišta so šírkou 80 mm [ORS8])

ZÁRUBŇA DO DVERÍ V ŠÍRKE

- pre jednokrídlové dvere šírky „60“–„100“
- pre dvojkrídlové dvere šírky „120“–„200“



ROZSAH POKRYTIA MÚRU

- nastaviteľné zárubne sú vyrobené v rozmeroch na hrúbku múru v intervaloch každých 20 mm. Minimálna hrúbka múru je 75 mm. Zárubne pre hrúbku múru viac, ako 360 mm, sa skladajú z dvoch spolu prepojených prvkov.



Zhľadní film na našom kanále YOUTUBE:



ROZMERY		jednokrídlové dvere						dvojkrídlové dvere									
		krídlo:															
		„60“	„70“	„80“	„90“	„100“	„110“	„120“	„130“	„140“	„150“	„160“	„170“	„180“	„190“	„200“	
s1	šírka krídla	644	744	844	944	1044	1144	1264	1364	1464	1564	1664	1764	1864	1964	2064	
s2	šírka otvoru v stene	674	774	874	974	1074	1174	1294	1394	1494	1594	1694	1794	1894	1994	2094	
s3	vonkajšia šírka zárubne	644	744	844	944	1044	1144	1264	1364	1464	1564	1664	1764	1864	1964	2064	
s4	šírka svetlosti zárubne	600	700	800	900	1000	1100	1220	1320	1420	1520	1620	1720	1820	1920	2020	
s5	šírka prekrytia zárubne s obložkou	60 mm [ORS1]	744	844	944	1044	1144	1244	1364	1464	1564	1664	1764	1864	1964	2064	2164
		80 mm [ORS8]	784	884	984	1084	1184	1284	1404	1504	1604	1704	1804	1904	2004	2104	2204
h1	výška krídla	1988															
h2	výška otvoru v stene	2008															
h3	vonkajšia výška zárubne	1993															
h4	výška svetlosti zárubne	1971															
h5	výška prekrytia zárubne s obložkou	60 mm [ORS1]	2043														
		80 mm [ORS8]	2063														

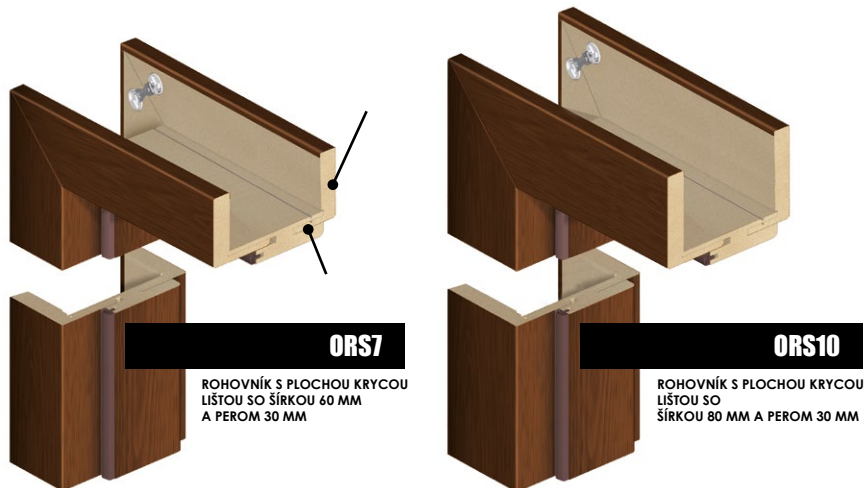
VOLITEĽNÉ MOŽNOSTI PRE REGULOVANÚ ZÁRUBŇU

- nadsvetlík dodávaný bez presklenia
- zárubňa do dvojkrídlových dverí
- záves navyše (pri zárubni rozmer 60–80) – POLSKÁ NORMA
- štandardný rohovník (pero 30 mm) – kpl
- rohovník s dlhším perom + 20 mm (pero 50 mm) – kpl
- slepá zárubňa – tunel – nevzťahuje sa na zárubňu pre modulové bezfalcové dvere

ZÁRUBNE ORS1 / ORS8

TPP	Šírka múru (mm)	TPP	Šírka múru (mm)	TPP	Šírka múru (mm)
A	75–94	H	220–239	O	360–379
B	95–114	I	240–259	P	380–399
C	120–139	J	260–279	Q	400–419
D	140–159	K	280–299	R	420–439
E	160–179	L	300–319	S	440–459
F	180–199	M	320–339	T	460–479
G	200–219	N	340–359	U	480–499*

*Existuje možnosť objednania zárubne v hrúbke väčšej ako 499mm – v prípade záujmu kontaktujte prosím obchodné oddelenie



ORS7
ROHOVNÍK S PLOCHOU KRYCOU LIŠTOU SO ŠÍRKOU 60 MM A PEROM 30 MM

ORS10
ROHOVNÍK S PLOCHOU KRYCOU LIŠTOU SO ŠÍRKOU 80 MM A PEROM 30 MM



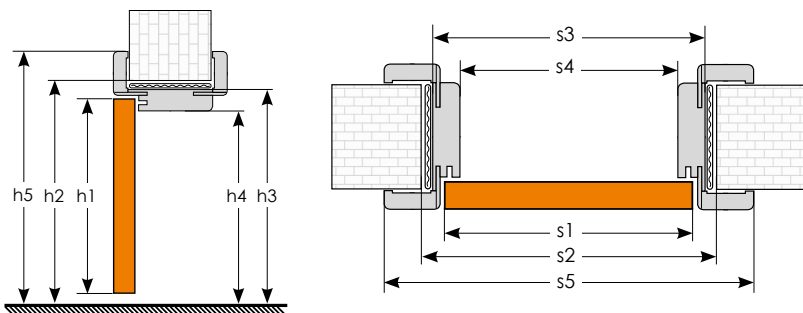
PÁNTY ZAPUSTENÉ S NASTAVENÍM 3D

KONŠTRUKCIA

- rám z dosky MDF
- povrchová úprava – všetky druhy dekoračných fólií v ponuke firmy INVADO
- štandardný rohovník sa skladá z plochej krycej lišty so šírkou 60 mm a pera s dĺžkou 30 mm [ORS1] (môže sa použiť aj pero s dĺžkou 50 mm alebo plochá krycia lišta so šírkou 80 mm [ORS8])

ZÁRUBŇA DO DVERÍ V ŠÍRKE

- pre jednokrídlové dvere šírky „60“–„100“
- pre dvojkřídlové dvere šírky „120“–„200“



ROZSAH POKRYTIA MÚRU

- Nastaviteľné zárubne sú vyrobené v rozmeroch na hrúbku múru v intervaloch každých 20 mm. Minimálna hrúbka múru je 75 mm. Zárubne pre hrúbku múru viac, ako 360 mm, sa skladajú z dvoch spolu prepajených prvkov



Zárubňa pre hrúbku múru do 360 mm

ZHĎNI FILM NA NAŠEM KANÁLE YOUTUBE:



Zmena rozsahu zárubne

ROZMERY		jednokrídlové dvere					dvojkřídlové dvere									
Křídlo:		„60“	„70“	„80“	„90“	„100“	„120“	„130“	„140“	„150“	„160“	„170“	„180“	„190“	„200“	
s1	šířka křídla	618	718	818	918	1018	1239	1339	1439	1539	1639	1739	1839	1939	2039	
s2	šířka otvoru v stěně	674	774	874	974	1074	1294	1394	1494	1594	1694	1794	1894	1994	2094	
s3	vonkajšia šírka zárubne	644	744	844	944	1044	1264	1364	1464	1564	1664	1764	1864	1964	2064	
s4	šířka svetlosti zárubne	600	700	800	900	1000	1220	1320	1420	1520	1620	1720	1820	1920	2020	
s5	šířka prekrytia zárubne s obložkou	60 mm [ORS7]	744	844	944	1044	1144	1364	1464	1564	1664	1764	1864	1964	2064	2164
		80 mm [ORS10]	784	884	984	1084	1184	1404	1504	1604	1704	1804	1904	2004	2104	2204
h1	výška křídla	1975														
h2	výška otvoru v stěně	2008														
h3	vonkajšia výška zárubne	1993														
h4	výška svetlosti zárubne	1971														
h5	výška prekrytia zárubne s obložkou	60 mm [ORS7]	2043													
		80 mm [ORS10]	2063													

VOLITEĽNÉ MOŽNOSTI PRE NASTAVITEĽNÁ ZÁRUBEŇ PRE MODULOVÉ ZFALCOVÉ KŘÍDLA

- nadsvetlík dodávaný bez presklenia
- zárubňa do dvojkřídlových dverí
- dodatočný záves do bezfalcových dverí
- štandardný rohovník (pero 30 mm) – kpl
- rohovník s dlhším perom + 20 mm (pero 50 mm) – kpl

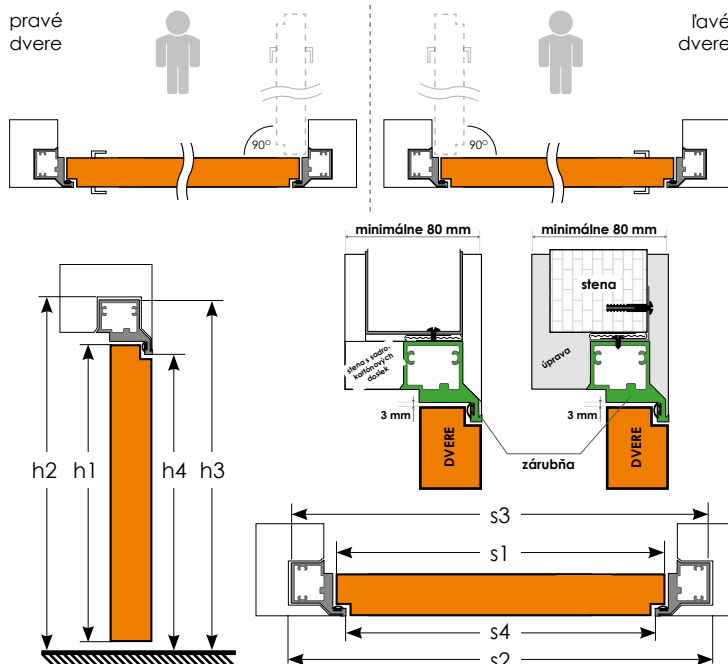

ZÁRUBNE ORS7 / ORS10

TPP	Šírka múru (mm)	TPP	Šírka múru (mm)	TPP	Šírka múru (mm)
A	75–94	H	220–239	O	360–379
B	95–114	I	240–259	P	380–399
C	120–139	J	260–279	Q	400–419
D	140–159	K	280–299	R	420–439
E	160–179	L	300–319	S	440–459
F	180–199	M	320–339	T	460–479
G	200–219	N	340–359	U	480–499*

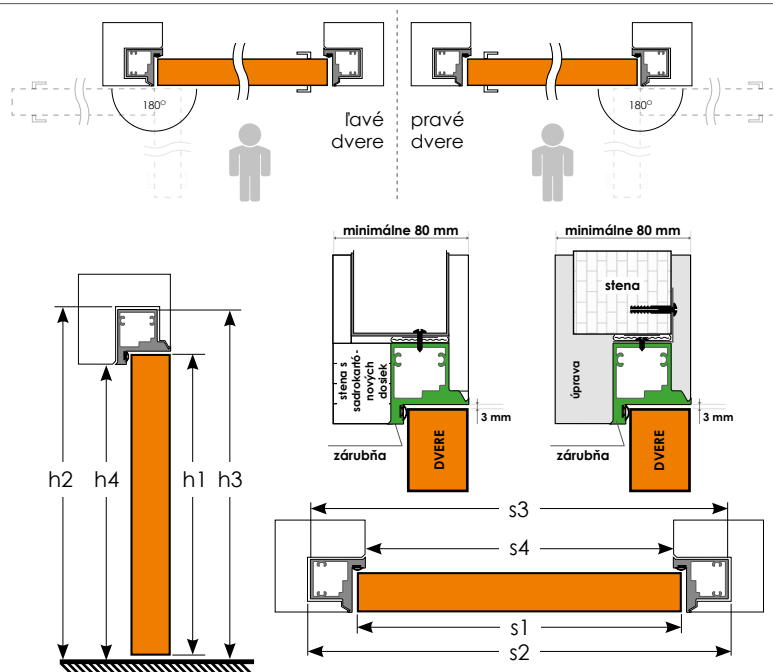

*Existuje možnosť objednania zárubne v hrúbke väčšej ako 499mm – v prípade záujmu kontaktujte prosím obchodné oddelenie

Neviditeľný rám dverí – SARA-PRO





NEVIDITEĽNÝ RÁM DVERÍ VONKAJŠÍ – SARA-PRO



Rám dverí Sara Pro predstavuje úplne novú perspektívu v zariaďovaní interiérov. Rám je ukrytý a nie je vidno, preto priestor sa zdá byť odľahčený. Je ideálny pre interiéry v minimalistickom a modernom štýle. Je dostupný vo vnútornej a vonkajšej verzii.

KONŠTRUKCIA

- rám z dosky MDF
- na rovných plochách a rohoch dverného křídla je nanesený základný náter a teda sú pripravené na nanosenie tapety alebo vonkajšieho náteru (nanosenie tapety a realizácia náteru je vo vlastnej réžii)
- výplň „voština“ alebo dutinková drevotrieska (príplatok)
- rám spolu s výplňou dverí je obložený z oboch strán HDF doskou
- šírka jednokřídlových dverí: „60“ až „90“

ŠTANDARDNÉ VYBAVENIE

- 2 zápusťné závesy
- zámok s roztečou 72 mm pre obyčajný kľúč, WC zámok alebo zámok pre cylindrickú vložku

PRÍPLATKY K CENE DVERÍ

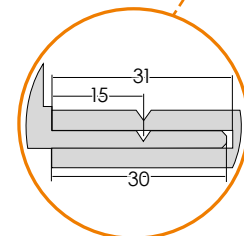
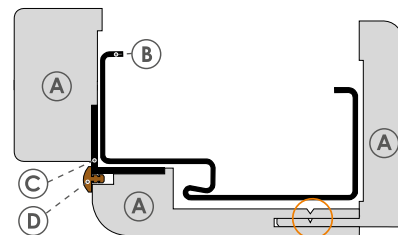
- zhotovenie křídla bez otvoru pre kľúč
- vetrací výrez
- ventilačné prechodky PVC – kpl
- cylindrická vložka 31/36 – ks
- vnútorná výplň dverí – drevotriesková doska – ks
- padajúce tesnenie do dverí v šírke „60“–„90“
- ventilačná mriežka – kpl

bez príplatku

ROZMERY SKRYTÝCH DVERÍ A ZÁRUBNÍ DO SADROKARTÓNEVEJ ALEBO MUROVANEJ STENY

neviditeľný rám dverí vnútorný		„60“	„70“	„80“	„90“
s1	šírka křídla	618	718	818	918
s2	šírka otvoru v stene	698	798	898	998
s3	vonkajšia šírka zárubne	688	788	888	988
s4	šírka svetlosti zárubne	603	703	803	903
h1	výška křídla	1975			
h2	výška otvoru v stene	2074			
h3	vonkajšia výška zárubne	2017			
h4	výška svetlosti zárubne	1975			
neviditeľný rám dverí vonkajší		„60“	„70“	„80“	„90“
s1	šírka křídla	618	718	818	918
s2	šírka otvoru v stene	698	798	898	998
s3	vonkajšia šírka zárubne	688	788	888	988
s4	šírka svetlosti zárubne	603	703	803	903
h1	výška křídla	1965			
h2	výška otvoru v stene	2014			
h3	vonkajšia výška zárubne	2007			
h4	výška svetlosti zárubne	1965			

DAĽŠÍ INFORMACE:
Zárubňa SARA-PRO sa dá natrieť farbou na stenu po nanosení základného penetračného náteru, ktorý je priložený v balení



- (A) obloženie zárubne
- (B) kovová zárubňa
- (C) hliníkový profil
- (D) tesnenie

CHARAKTERISTIKA

Obklad kovovej zárubne je výrobok, ktorý umožňuje montáž nových dverí v miestnostiach, kde sú namontované kovové zárubne v súlade so slovenským rozmerovým štandardom bez nutnosti ich vykovania. Výhodou tohto riešenia je jednoduchosť montáže pomocou peny, bez znečistenia podlahy a stien, ako aj možnosť montáže štandardných dyhovaných krídel INVADO.

ZÁRUBŇA DO DVERÍ V ŠÍRKE

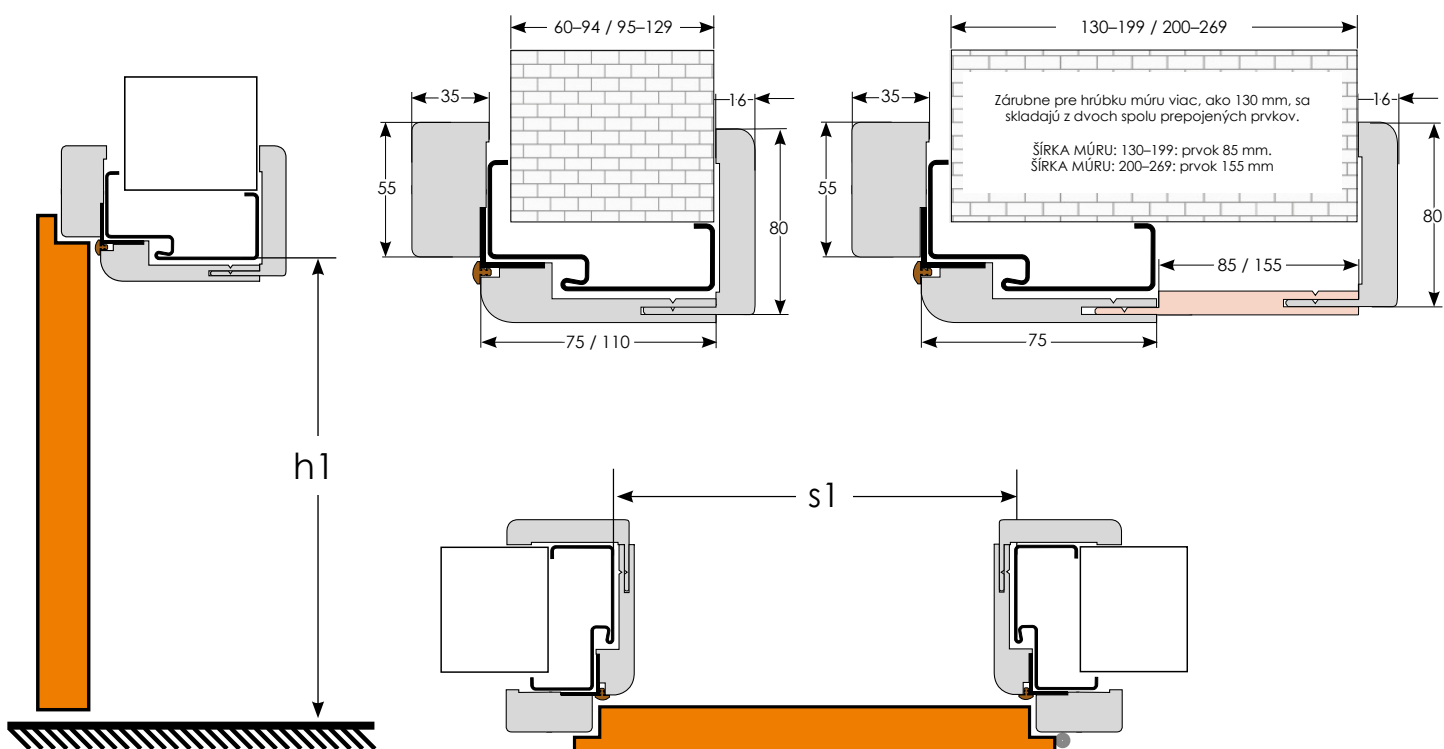
- šírka jednokrídlových dverí: „60“ až „100“

ŠÍRKA MÚRU

- 60-94, 95-129, 130-199, 200-269

ROZMERY SVETLOSTI KOVOVEJ ZÁRUBNE (MM)

krídlo	„60“	„70“	„80“	„90“
s1	600	700	800	900
h1	1975			



Dvere rámové a fóliované



násadky na závesy
(chróm satyna, chróm,
čierna, alebo zlatá)



pánty zaskrutkované



pánty zapustené
(dvere bez dosadacej plochy)



cylindrická vložka




ventilačná priechodka
(oválne/hranaté)




padajúce tesnenie



ventilačná mriežka



prahová lišta



DVEROVÉ TESNENIE (balenie 5,5m)
Dostupné farby: ČIERNÁ/BIELÁ/SIVÁ/HNEDÁ/BÉŽOVÁ



okružle presklenie
(satinato a priehľadné sklo)



samozatvárač

Posuvné systémy



hákový zámok BB/WC



úchytka so zalamovacím kľúčom a náprstkom



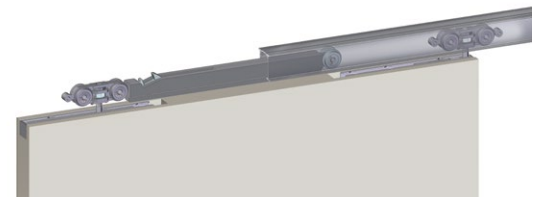
úchytka s wc zámkom



úchyt s náprstkom



protiplech



hydraulický spomaľovač



tesnenie na
(systém posuvný do steny)



obložka
(systém posuvný do steny)



štetinky
(systém posuvný do steny)



dorazový stípk
(systém montovaný na stene)



garníž
(systém montovaný na stene)

Plechky KICK a PUSH

- materiál: brúsená nerez oceľ
- rozмеры: šírka prispôsobená šírke dverí, výška 300mm, hrúbka 0,6 mm
- vetrací výrez – výška: 15 mm
- vetracie otvory /tuleje/ – priemer: 40mm (počet kusov sa mení v závislosti od šírky dverí)
„60“ – 3 tuleje / „70“ – 4 tuleje / „80“ – 5 tulejí / „90“ – „100“ – 6 tulejí)
- krátka ventilačná mriežka – rozмеры: 430 x 100 mm

dolný panel, obyčajný



dolný panel s vetracím výrezom



dolný panel s otvormi na tuleje



dolný panel s ventilačnou mriežkou



NOVINKA



klučka SPIGOLA-QR
farebné prevedenie: matný meď

bez kovania

klúč



BB



WC



- matný meď
- chróm lesklý
- chróm matný
- čierny

NOVINKA



klučka FOSTER-BI
farebné prevedenie: lesklá zlatá

bez kovania



- chróm lesklý
- nikel matný
- biely
- lesklá zlatá
- čierny



klučka DUO
farebné prevedenie: grafit/chróm

bez kovania



- nikel satén/chróm
- grafit/chróm



klučka ENTRA
farebné prevedenie: antracit/chróm

bez kovania



- nikel satén/chróm
- antracit/chróm



klučka FLIP
farebné prevedenie: antracit/chróm

bez kovania



- nikel satén/chróm
- antracit/chróm



klučka EUFORIO
farebné prevedenie: čierny

bez kovania



- čierny



klučka SPARK FIT
farebné prevedenie: čierny

bez kovania



- čierny











































klučka SAPHIRE
farebné prevedenie: nerez oceľ

bez kovania



- nerez oceľ (inox)

 <p>kľučka SPARK farebné prevedenie: nikel satén</p>	<p>bez kovania</p>	<p>klúč</p> 	<p>BB</p> 	<p>WC</p> 	 nikel satén
 <p>kľučka TOTAL-Q farebné prevedenie: chróm</p>	<p>bez kovania</p>				 chróm matný  chróm lesklý  čierny
 <p>NOVINKA kľučka SPLASH farebné prevedenie: čierny</p>	<p>bez kovania</p>				 chróm lesklý  chróm matný  čierny
 <p>NOVINKA kľučka VIOLA farebné prevedenie: chróm lesklý</p>	<p>bez kovania</p>				 chróm lesklý  chróm matný  lesklá zlatá  čierny
 <p>kľučka GIUSSY farebné prevedenie: nikel/chróm</p>	<p>bez kovania</p>				 nikel / chróm  grafatto bronz
 <p>kľučka INVADO farebné prevedenie: nikel/chróm</p>	<p>bez kovania</p>				 nikel / chróm
 <p>kľučka PRESTO farebné prevedenie: nikel/chróm</p>	<p>bez kovania</p>				 nikel / chróm
 <p>kľučka UNO-R farebné prevedenie: nerez oceľ</p>	<p>bez kovania</p>				 nerez oceľ (inox)
 <p>kľučka UNO farebné prevedenie: nerez oceľ</p>	<p>bez kovania</p>	<p>klúč</p>	<p>BB</p>	<p>WC</p>	 nerez oceľ (inox)

ODDELENIE **EXPORT**

tel. +48 34 351 05 49
mob. +48 509 680 283



INVADO Sp. z o.o.

Dzielną, ul. Leśna 2
42-793 Ciasna, Polska

e-mail: biuro@invado.pl
tel. +48 34 351 05 40
fax +48 34 353 56 02

ARBONIA **Group**

Tento katalog není obchodní nabídka dle Občanského zákoníku, ani ujistění dle paragrafu 4 zákona ze dne 27.07.2002 o zvláštních podmínkách prodeje zákazníkům, a má pouze informační charakter. Kvůli neustálému vývoji nabídky si výrobce vyhrazuje právo na zavedení změn technických parametrů, vybavení, cen a specifikace výrobků, a to bez předchozího upozornění. Kvůli technickým vlastnostem tisku a přírodním vlastnostem dřív, se můžou barvy znázorněných výrobků v realitě lišit. Název INVADO je chráněným znakem INVADO Sp. z o.o.

Modely dveří Gemini, Virgo, Aquarius, Domino a Libra jsou registrovanými průmyslovými vzory.

Pečiatka distribútora: