

CATALOG
UȘI
EDIȚIA 2



Deshidem visele...

UȘI MODULARE - UȘI CU FOLIE - UȘI DIN STICLĂ - UȘI PLIANTE - UȘI TEHNICE
SISTEME DE GLISARE - TOCURI - MÂNERE



Producția de foi de ușă și tocure este cel mai puternic punct al ofertei INVADO, prin urmare, un progres major în activitatea Companiei a fost implementarea tehnologiei inovatoare de producție a ușilor cu folie (tehnologia INVADO). Acum, datorită metodei inovatoare de producție a ușilor, INVADO se numără printre cele mai performante companii din Europa. O caracteristică a acestei tehnologii este laminarea suprafețelor fără conectarea foliei pe marginile de fălțuire. Datorită acestei metode, marginea pare estetică și este, de asemenea, mai rezistentă la deteriorări. În principiu, nu există nicio posibilitate de rupere a foliei, deoarece conexiunea foliei este plasată în marginea interioară a fălțuirii - invizibilă ochiului. „Tehnologia utilizării ușilor plane laminate în sistemul de producție în masă” este folosită încă din anul 2007 în cazul tuturor ușilor cu folie. În plus, laminarea fără fălțuire face ca ușile INVADO să fie singurele de pe piață cu margini rotunjite, fiind sigure atât pentru mâinile adulților, cât și pentru cele ale copiilor.

Calitate mai întâi de toate

INVADO se străduiește continuu să asigure o calitate optimă a produselor sale, ținând cont de nevoile individuale ale utilizatorilor. Calitatea este esențială - aceasta este premisa de bază în faza de proiectare și rămâne numitorul comun pentru toate procesele de producție. Certificatul ISO 9001: 2009 oferă o astfel de abordare a problemei calității. Toate produsele INVADO îndeplinesc standardele europene. Nivelul ridicat al produselor și serviciilor alături de preț și timpul de livrare reprezintă obiectivul principal al Companiei, asigurându-i o reputație de partener de încredere.



PROGRAM
REGIONALNY
NARODOWA STRATEGIA SPÓJNOŚCI



Śląskie.
Pozytywna energia!

UNIA EUROPEJSKA
EUROPEJSKI FUNDUSZ
ROZWOJU REGIONALNEGO



UNIA DLA PRZEDSIĘBIORCZYCH
PROGRAM OPERACYJNY ROZWOJ REGIONALNY



Certificate și premii



CONSUMER'S LAUREL

Marca INVADO a fost recunoscută de consumatorii polonezi și a fost onorată cu prestigioasa emblemă Consumer's Laurel.



GAZELA BIZNESU

Compania INVADO a primit premiul Business Gazelle

Award pentru anul 2014. Acest premiu este o confirmare a creșterii dinamice a companiei și a creșterii veniturilor în categoria companiilor mici și mijlocii. Premiul reprezintă, de asemenea, o garanție pentru clienți și parteneri - confirmând dezvoltarea fiabilă și dinamică a companiei și calitatea produselor sale.



INVADO - „Leader of New Technologies 2012”

Printr-o metodă inovatoare de laminare a foilor de ușă constând

în conectarea foilor în afara marginii falțului, Compania INVADO își merită titlul de Leader of New Technologies 2012.

Comisia de Organizare al programului New Technologies 2012 a studiat cu atenție activitățile companiilor propuse și a analizat materialul trimis. Prin decizia membrilor Comisiei, titlul de „Leader of New Technologies 2012”, a fost acordat companiei INVADO, unul dintre producătorii de ușă, tocuri și plinte, cu cea mai rapidă dezvoltare, pentru implementarea de noi tehnologii și inovație în procesul de producție.



The mark of responsible forestry

FSC®

Controlul Originii Produsului și protecția mediului sunt elementele principale ale strategiei de dezvoltare a INVADO. Acest lucru este confirmat de un certificat internațional emis de Forest Stewardship Council® și obținut de companie în 2007.

Solicitați produsele certificate FSC® din gama noastră.

BINE DE ȘTIUT.....	4
DECORURI DISPONIBILE.....	6
MODELE DE STICLA DISPONIBILE	6

UȘI MODULARE:

Lago.....	8
Pasaro.....	10
Artano.....	12
Vinadio.....	12
Fossano.....	14
Imperia.....	16
Destino Unico	18
Livata.....	20
Versano	22
Nogaro.....	24
Tamparo.....	26
Linea Forte	28
Capena Inserto.....	30
Martina.....	32
Domino.....	34
Bianco.....	36
Larina.....	38
D'Artagnan.....	40

UȘI CU FOLIE:

Salerno.....	42
Norma Decor	44
Torino.....	46
Merano	48
Dolce	50
Lido.....	52
Strada.....	54
Sagittarius.....	56
Libra.....	58
Taurus.....	58
Gemini.....	60
Virgo	60
Parma.....	62
Averno	64
Orso.....	66

COLECȚIA DE UȘI DIN STICLĂ AMBER.....

UȘI PLIANTE.....	70
------------------	----

SISTEME DE GLISARE:

Sistem de glisare „casetat” (ascuns in perte).....	72
Sistem de glisare pe perete.....	74

UȘI DE INTRARE DE INTERIOR:

Egida	76
-------------	----

UȘI CU IZOLARE FONICĂ:

Sonus	78
-------------	----

INFORMAȚII TEHNICE.....

TOCURI:

Toc reglabil	81
Toc reglabil pentru usi modulare fără falt.....	82
Toc fix	83
Cadru de ușă ascuns SARA-PRO.....	84
Sistem de carcasă pentru cadru metalic	86

MÂNERE.....

.....	87
-------	----

UȘI CU FOLIE ȘI MODULARE

construcția UȘILOR CU FOLIE



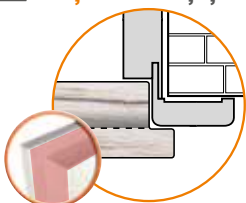
Ușile laminate vizibil sunt mai ușoare decât cele modulare, fiind combinate cu stabilitate. Construcție: cadru din MDF sau lemn de pin îmbinat în dinți. Umplere: fagure de stabilizare sau placaj tubular, care pot fi comandate contra cost. Tocul cu umplutură este acoperit cu o placă HDF de 3 mm grosime pe ambele părți și învelită în folie decorativă. Pentru instalarea elementelor de umplere la aceste uși se utilizează elemente de fixare a geamurilor de diferite profile.

construcția UȘILOR MODULARE



Construcția ușilor modulare - 2 elemente verticale, elemente orizontale superioare și inferioare. Umplere: panouri MDF de diferite grosimi sau sticlă de 4 mm grosime. Pentru fiecare model puteți selecta o folie decorativă. Sticla și alte elemente de umplere la aceste foi de ușă nu sunt instalate folosind elemente de fixare a geamului, ci toate elementele de construcție, ceea ce îmbunătățește considerabil stabilitatea acestora.

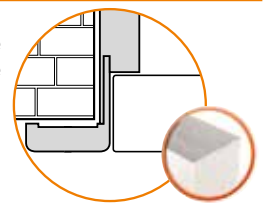
UȘI Cu falț ȘI NECu falț



UȘI CU FALȚ

Marginea foii de ușă cu falț este finisată cu falț (evidențiat în imagine cu roșu), care este plasat pe cadrul ușii atunci când ușa este închisă. Foaia de ușă produsă astfel nu se potrivește la același nivel cu cadrul ușii.

Marginea foii de ușă necu falț nu are finisaje suplimentare, adică este o suprafață plană. Foaia de ușă produsă astfel se potrivește la același nivel cu cadrul ușii.



UȘI FĂRĂ FALȚ

FOAIE DE UȘĂ PE DREAPTA SAU PE STÂNGA ? CUM LE DISTINGEȚI?

Ușă pe dreapta



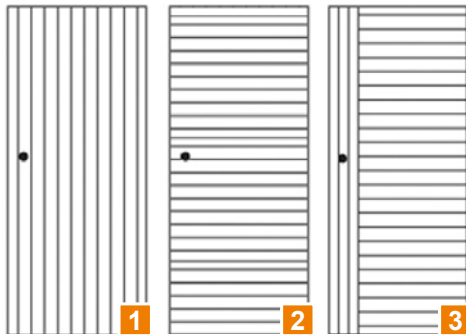
Ușă pe stânga



Înainte de a cumpăra o ușă, merită să ne gândim în ce direcție ar trebui să fie deschisă. Din motive de siguranță, ușa de baie sau de bucătărie trebuie instalată astfel încât să se deschisă spre exterior. În alte spații acest lucru depinde de confortul utilizatorilor și de aspectul apartamentului sau casei. Următorul pas este să stabilim ce ușă căutăm: pe dreapta sau pe stânga. Ce înseamnă? Dacă balamalele sunt instalate pe partea dreaptă a unui toc, înseamnă că avem nevoie de o ușă cu deschidere pe dreapta, dacă balamalele sunt pe partea cealaltă - trebuie să selectăm o ușă cu deschidere pe stânga. Așa că, înainte de a merge la magazin, merită să ne gândim la această întrebare și să facem o listă a ușilor cu deschidere pe dreapta și stânga necesare, iar pentru fiecare dintre acestea să stabilim direcția de deschidere.

FOLII - TIPURI DE STRUCTURĂ

Structurile foliilor INVADO se pot împărți în 3 categorii:




- FOLIE UNIDIRECȚIONALĂ CU STRUCTURĂ VERTICALĂ:**
Majoritatea foliilor INVADO este disponibilă cu acest tip de structură. Excepții: Castan, Ulm (ENDURO), Stejar italian și Stejar brut (ENDURO 3D).
- FOLIE UNIDIRECȚIONALĂ CU STRUCTURĂ ORIZONTALĂ:**
În prezent, în oferta INVADO există două folii cu această structură. Acestea sunt: Stejar italian și Stejar brut (ENDURO 3D).
- FOLIE BIDIRECȚIONALĂ CU STRUCTURĂ ORIZONTALĂ ȘI VERTICALĂ:**
Folia îmbină cele două tipuri de structuri. Oferta INVADO cuprinde două folii care îmbină aceste tipuri de structură. Acestea sunt: Castan, Ulm (ENDURO).

O astfel de împărțire a foliilor datorată structurii poate fi aplicată numai în cazul ușilor cu folii. În cazul ușilor modulare, din cauza construcției diferite, tipul de structură pentru elementele de foaie ale ușii poate fi mixt.

CALCULAREA PREȚULUI UȘII

În majoritatea cazurilor, prețurile se calculează pentru foaia de usa fara toc si maner (exceptii sunt: guardia, sonus, sisteme de glisare). Pentru a afla preț complet pentru set, se va calcula astfel:



PREȚUL FOII DE UȘĂ + PREȚUL TOCULUI + PREȚUL MÂNERULUI = PREȚUL SETULUI DE UȘĂ

LEGENDA:

Va rugam sa luati in considerare specificatiile sugerate de aceste simboluri. Ele contin informatii importante referitoare la modelele de usi.

SIMBOLURILE SE REFERA LA URMATOARELE OPTIUNI ALE CONSTRUCȚIEI FOII DE USA:						
				SIMBOLURI REDERITOARE LA ALTE INFORMATII:		

folie ENDURO

intensitatea utilizării:



Clasificare MEDIUM 1:


Folie cu design de înaltă calitate și reproducere foarte bună a fibrelor naturale. Este caracterizată ca fiind foarte rezistentă.

Recomandată pentru: clădiri și camere de locuit cu o gamă largă de utilizări.



folie ENDURO 3D

intensitatea utilizării:



MODELE DE STICLA DISPONIBILE



transparentă



satinato




contrasto



folie ENDURO PLUS

intensitatea utilizării: ●●●○○



Cedru forte



Stejar natural



Stejar nins



Retro stejar



Stejar primavara




Stejar iarna



Larc siberian

folii ÎN RELIEF (structură de lemn)

intensitatea utilizării: ●●●●○




Nuc melunga

Clasificare MEDIUM 2: Folie cu parametri îmbunătățiți de estetică și durabilitate.

Recomandata pentru: clădiri și camere de locuit cu o gamă largă de utilizări.

FURNIR ECO FORTE laminat

intensitatea utilizării: ●●●●●



Nuc dur



Stejar etern



Stejar gri


Clasificare TOP 1:

FORTE - Folie laminate de inalta calitate in culori modern cu rezistenta foarte ridicata.


Recomandata pentru: hoteluri, birouri si spatii cu trafic intens.

FURNIR ECO CPL laminat


intensitatea utilizării: ●●●●●




Coimbra închis



Castan intens



Alb



Gri

A folie osztályozása TOP 1 CPL - Folie laminata in culori moderne..

Recomandata pentru: hoteluri, birouri si spatii cu trafic intens.

PRODUS ÎN LIMITA STOCULUI DISPONIBIL



nero



master carre



chinchila



OPȚIUNILE DE UȘĂ DISPONIBILE:



UȘI
CU FALT



UȘI
FĂRĂ FALT
(disponibil contracost)



UȘĂ SIMPLĂ:
dimensiuni 60 - 100
(„100” - disponibil contracost)



UȘĂ DUBLĂ:
dimensiuni 120 - 200
(disponibil contracost)




SISTEME
DE GLISĂRE
(disponibil contracost)



VENTILAȚIE:
mânșoane pentru ventilație sau secțiune ventilație
(disponibil contracost)

DECORURI DISPONIBILE:

E folie ENDURO intensitatea utilizării: ●●●○




Coimbra Abanos Stejar toamna

E folie ENDURO 3D intensitatea utilizării: ●●●○



Stejar prețios Nuc clasic Stejar cenușiu Antracit Stejar european

E folie ENDURO PLUS intensitatea utilizării: ●●●○



Cedru forte Stejar natural Stejar nins Retro stejar Stejar primavara



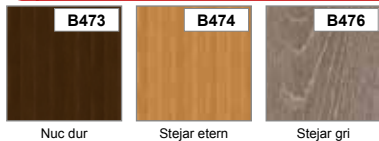
Stejar iarna Larc siberian

R folii ÎN RELIEF (structură de lemn) intensitatea utilizării: ●●●○



Nuc melunga

EF FURNIR ECO FORTE laminat intensitatea utilizării: ●●●●



Nuc dur Stejar etern Stejar gri

EF FURNIR ECO CPL laminat intensitatea utilizării: ●●●●



Coimbra închis Castan intens Alb

MODELE DE STICLA DISPONIBILE:



satinato

GEAMURI - INFORMAȚII SUPPLEMENTARE:



GEAM SECURIZAT SATINATO




LATURA LUCIOASĂ A GEAMULUI ESTE PE PARTEA CU BALAMALELE

CONSTRUCȚIE:

EXEMPLU SECȚIUNI TRANSVERSALE ALE UȘILOR MODULARE

LAGO



- 1 element de umplere: panou (22 mm-grosime)
- 2 element de umplere: panou sau geam în funcție de model (4 mm-grosime)
- 3 tocul: din placă MDF
- 4 folie sau laminat

tocul este realizat din plăci MDF

foaia de ușă este umplută cu panouri groase de 22 mm și/sau geam gros de 4 mm

marginele laterale și marginea superioară sunt din folii

margini verticale rotunjite ale foilor ușii (Info suplimentare pe pagina 80)

În cazul ușilor duble, există o bandă de acoperire (schița pe pagina 80)

DIMENSIUNI FOAIA UȘII:

lățimea ușilor simple între „60” - „100”

lățimea ușilor duble între „120” - „200”

ECHIPAMENT STANDARD:

yala standard pentru usi rabatabile cu gol de 72 mm pentru cheie standard, cilindru si broasca WC
balamale tip pivot cu șurub 13,5/9 – 2 buc în foi de ușă „60” – „80”, 3 buc în foi de ușă „90” și „110” (culoare: zinc alb)

broasca magnetica la usile ne-rabatabile cu gol de 90 mm pentru cheie standard si broasca WC pentru cilindru de 85 mm – în cazul foilor de ușă în versiunea fără falț

balamale invizibile cu reglare 3D în culoarea CROM/MAT – în cazul foilor de ușă în versiunea fără falț

OPȚIUNI SUPPLEMENTARE LA EXTRA PREȚ:

ușă fără gaură de cheie (fără taxă suplimentară)

lățime ușă „100”

balama suplimentară la uși lățime între „60” - „80”

capace pentru balamale

secțiune ventilație

manșoane de ventilație din PVC

manșoane pentru ventilație din metal, rotunde (crom, alamă), pătrate (crom, nichel)

ușă în versiune fără falț/pentru sisteme de glisare

ușă dublă

insertie broască cilindrică 31/36 (31/31 versiunea fără falț)

TOCURI DE UȘĂ DISPONIBILE:

toc fix [OB3]

toc reglabil cu traversa unghiulară plană cu o lățime de 60 mm [ORS1], cu traversa unghiulară ovală cu o lățime de 60 mm [ORS2] sau traversa în unghi plat cu o lățime de 80 mm [ORS8]

toc reglabil pentru usi fără falț modulare cu traversa unghiulară plană cu o lățime de 60 mm [ORS7] sau de 80 mm [ORS10]

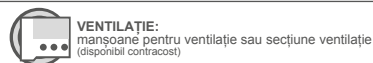


PASARO

NOU




OPȚIUNILE DE UȘĂ DISPONIBILE:



DECORURI DISPONIBILE:

E folie ENDURO

intensitatea utilizării: ●●●○



Coimbra

Abanos

Stejar toamna

E folie ENDURO 3D

intensitatea utilizării: ●●●○



Stejar prețios

Nuc clasic


Stejar cenușiu

Antracit

Stejar european

E folie ENDURO PLUS

intensitatea utilizării: ●●●○



Stejar iarna

Larc siberian

R folii ÎN RELIEF (structură de lemn)

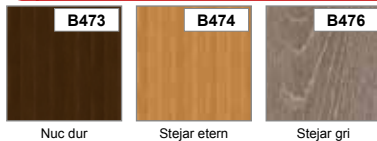
intensitatea utilizării: ●●●○



Nuc melunga

EF FURNIR ECO FORTE laminat

intensitatea utilizării: ●●●●



Nuc dur

Stejar etern

Stejar gri

EF FURNIR ECO CPL laminat

intensitatea utilizării: ●●●●



Coimbra închis

Castan intens

Alb

MODELE DE STICLA DISPONIBILE:



satinato

GEAMURI - INFORMAȚII SUPPLEMENTARE:



GEAM
SECURIZAT
SATINATO



LATURA LUCIOASĂ
A GEAMULUI ESTE PE PARTEA
CU BALAMALELE

INFORMAȚII SUPPLEMENTARE:

PĂGINA CU TOCURI 81 - 86

CONSTRUCȚIE:

EXEMPLU SECȚIUNI TRANSVERSALE ALE UȘILOR MODULARE PASARO



- 1 element de umplere: panou(22 mm-grosime)
- 2 element de umplere: panou sau geam în funcție de model (4 mm-grosime)
- 3 tocul: din placă MDF, elementul superior al cadrului are o înălțime de 350 mm, elementul inferior al cadrului are o înălțime de 400 mm
- 4 folie sau laminat

tocul este realizat din plăci MDF

elementul superior al cadrului are o înălțime de 350 mm, elementul inferior al cadrului are o înălțime

foaia de ușă este umplută cu panouri groase de 22 mm și/sau geam gros de 4 mm

marginele laterale și marginea superioară sunt din folii

margini verticale rotunjite ale foilor ușii (Info suplimentare pe pagina 80)

În cazul ușilor duble, există o bandă de acoperire (schita pe pagina 80)

DIMENSIUNI FOAIA UȘII:

lățimea ușilor simple între „60” - „100”

lățimea ușilor duble între „120” - „200”

ECHIPAMENT STANDARD:

yala standard pentru usi rabatabile cu gol de 72 mm pentru cheie standard, cilindru si broasca WC

balamale tip pivot cu șurub 13,5/9 – 2 buc în foi de ușă „60” – „80”, 3 buc în foi de ușă „90” și „110” (culoare: zinc alb)

broasca magnetica la usile ne-rabatabile cu gol de 90 mm pentru cheie standard si broasca WC pentru cilindru de 85 mm – în cazul foilor de ușă în versiunea fără falț

balamale invizibile cu reglare 3D în culoarea CROM/MAT – în cazul foilor de ușă în versiunea fără falț

OPȚIUNI SUPPLEMENTARE LA EXTRA PREȚ:

ușă fără gaură de cheie (fără taxă suplimentară)

lățime ușă „100”

balama suplimentară la uși lățime între „60” - „80”

capace pentru balamale

secțiune ventilație

manșoane de ventilație din PVC

manșoane pentru ventilație din metal, rotunde (crom, alamă), pătrate (crom, nichel)

ușă în versiune fără falț/pentru sisteme de glisare

ușă dublă

insertie broască cilindrică 31/36 (31/31 versiunea fără falț)

TOCURI DE UȘĂ DISPONIBILE:

toc fix [OB3]

toc reglabil cu traversa unghiulară plană cu o lățime de 60 mm [ORS1], cu traversa unghiulară ovală cu o lățime de 60 mm [ORS2] sau traversa în unghi plat cu o lățime de 80 mm [ORS8]

toc reglabil pentru usi fără falț modulare cu traversa unghiulară plană cu o lățime de 60 mm [ORS7] sau de 80 mm [ORS10]

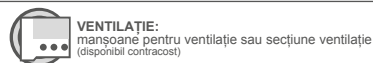


ARTANO ȘI VINADIO

NOU




OPȚIUNILE DE UȘĂ DISPONIBILE:



DECORURI DISPONIBILE:

E folie ENDURO

intensitatea utilizării: ●●●○




E folie ENDURO 3D

intensitatea utilizării: ●●●○



E folie ENDURO PLUS

intensitatea utilizării: ●●●○



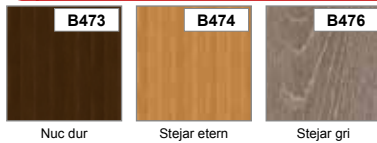
R folii ÎN RELIEF (structură de lemn)

intensitatea utilizării: ●●●○



EF FURNIR ECO FORTE laminat

intensitatea utilizării: ●●●●



EF FURNIR ECO CPL laminat

intensitatea utilizării: ●●●●



MODELE DE STICLA DISPONIBILE:



satinato

GEAMURI - INFORMAȚII SUPPLEMENTARE:



GEAM SECURIZAT SATINATO



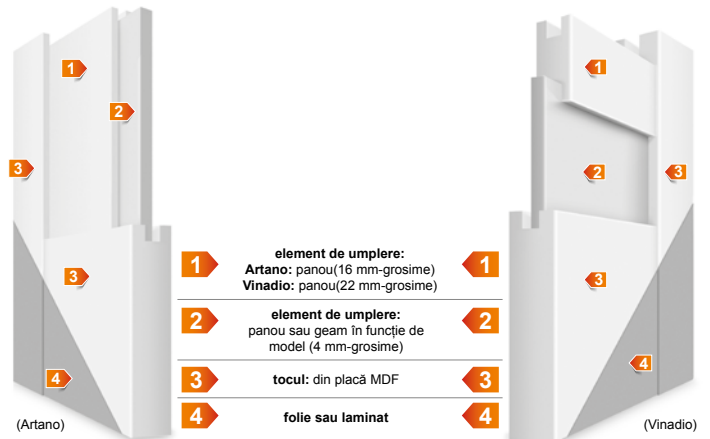
LATURA LUCIOASĂ A GEAMULUI ESTE PE PARTEA CU BALAMALELE

INFORMAȚII SUPPLEMENTARE:

PAGINA CU TOCURI 81 - 86

CONSTRUCȚIE:

EXEMPLU SECȚIUNI TRANSVERSALE ALE UȘILOR MODULARE ARTANO ȘI VINADIO



(Artano)

(Vinadio)

1 element de umplere:
Artano: panou (16 mm-grosime)
Vinadio: panou(22 mm-grosime)

2 element de umplere:
panou sau geam în funcție de model (4 mm-grosime)

3 tocul: din placă MDF

4 folie sau laminat

tocul este realizat din plăci MDF

foaia de ușă este umplută cu panouri de grosime de 16 mm (Artano) sau 22 mm (Vinadio) și/sau geam gros de 4 mm

marginele laterale și marginea superioară sunt din folii

margini verticale rotunjite ale foilor ușii (Info suplimentare pe pagina 80)

În cazul ușilor duble, există o bandă de acoperire (schița pe pagina 80)

DIMENSIUNI FOAIA UȘII:

lățimea ușilor simple între „60” - „100”

lățimea ușilor duble între „120” - „200”

ECHIPAMENT STANDARD:

yala standard pentru usi rabatabile cu gol de 72 mm pentru cheie standard, cilindru si broasca WC balamale tip pivot cu șurub 13,5/9 – 2 buc în foi de ușă „60” – „80”, 3 buc în foi de ușă „90” și „110” (culoare: zinc alb)

broasca magnetica la usile ne-rabatabile cu gol de 90 mm pentru cheie standard si broasca WC pentru cilindru de 85 mm – în cazul foilor de ușă în versiunea fără falț

balamale invizibile cu reglare 3D în culoarea CROM/MAT – în cazul foilor de ușă în versiunea fără falț

OPȚIUNI SUPPLEMENTARE LA EXTRA PREȚ:

ușă fără gaură de cheie (fără taxă suplimentară)

lățime ușă „100”

balama suplimentară la uși lățime între „60” - „80”

capace pentru balamale

secțiune ventilație

manșoane de ventilație din PVC

manșoane pentru ventilație din metal, rotunde (crom, alamă), pătrate (crom, nichel)

ușă în versiune fără falț/pentru sisteme de glisare

ușă dublă

insertie broască cilindrică 31/36 (31/31 versiunea fără falț)

TOCURI DE UȘĂ DISPONIBILE:

toc fix [OB3]

toc reglabil cu traversa unghiulară plană cu o lățime de 60 mm [ORS1], cu traversa unghiulară ovală cu o lățime de 60 mm [ORS2] sau traversa în unghi plat cu o lățime de 80 mm [ORS8]

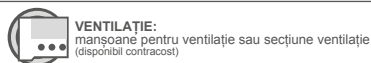
toc reglabil pentru usi fără falț modulare cu traversa unghiulară plană cu o lățime de 60 mm [ORS7] sau de 80 mm [ORS10]



FOSSANO




OPȚIUNILE DE UȘĂ DISPONIBILE:



DECORURI DISPONIBILE:

E folie ENDURO

intensitatea utilizării: ●●●○



B402 Coimbra B406 Abanos B706 Stejar toamna

E folie ENDURO 3D


intensitatea utilizării: ●●●○



B541 Stejar prețios B597 Nuc clasic B598 Stejar cenușiu B637 Antracit B639 Stejar european

E folie ENDURO PLUS

intensitatea utilizării: ●●●○



B462 Cedru forte B587 Stejar natural B596 Stejar nins B638 Retro stejar B705 Stejar primavara B707 Stejar iarna B708 Larc siberian

R folii ÎN RELIEF (structură de lemn)

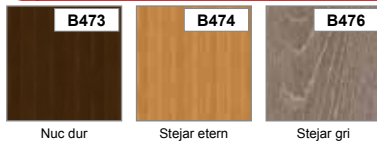
intensitatea utilizării: ●●●○



B439 Nuc melunga

EF FURNIR ECO FORTE laminat

intensitatea utilizării: ●●●●



B473 Nuc dur B474 Stejar etern B476 Stejar gri

EF FURNIR ECO CPL laminat

intensitatea utilizării: ●●●●



B542 Coimbra închis B543 Castan intens B490 Alb

MODELE DE STICLA DISPONIBILE:



GEAMURI - INFORMAȚII SUPPLEMENTARE:



GEAM SECURIZAT SATINATO




LATURA LUCIOASĂ A GEAMULUI ESTE PE PARTEA CU BALAMALELE

INFORMAȚII SUPPLEMENTARE:

PĂGINA CU TOCURI 81 - 86

CONSTRUCȚIE:

EXEMPLU SECȚIUNI TRANSVERSALE ALE UȘILOR MODULARE FOSSANO



- 1 element de umplere: panou (22 mm-grosime)
- 2 element de umplere: panou sau geam în funcție de model (4 mm-grosime)
- 3 tocul: din placă MDF
- 4 folie sau laminat

tocul este realizat din plăci MDF

foaia de ușă este umplută cu panouri groase de 22 mm și/sau geam gros de 4 mm

marginele laterale și marginea superioară sunt din folii

margini verticale rotunjite ale foilor ușii (Info suplimentare pe pagina 80)

În cazul ușilor duble, există o bandă de acoperire (schița pe pagina 80)

DIMENSIUNI FOAIA UȘII:

lățimea ușilor simple între „60” - „100”

lățimea ușilor duble între „120” - „200”

ECHIPAMENT STANDARD:

yala standard pentru usi rabatabile cu gol de 72 mm pentru cheie standard, cilindru si broasca WC

balamale tip pivot cu șurub 13,5/9 – 2 buc în foi de ușă „60” – „80”, 3 buc în foi de ușă „90” și „110” (culoare: zinc alb)

broasca magnetica la usile ne-rabatabile cu gol de 90 mm pentru cheie standard si broasca WC pentru cilindru de 85 mm – în cazul foilor de ușă în versiunea fără falț

balamale invizibile cu reglare 3D în culoarea CROM/MAT – în cazul foilor de ușă în versiunea fără falț

OPȚIUNI SUPPLEMENTARE LA EXTRA PREȚ:

ușă fără gaură de cheie (fără taxă suplimentară)

lățime ușă „100”

balama suplimentară la uși lățime între „60” - „80”

capace pentru balamale

secțiune ventilație

manșoane de ventilație din PVC

manșoane pentru ventilație din metal, rotunde (crom, alamă), pătrate (crom, nichel)

ușă în versiune fără falț/pentru sisteme de glisare

ușă dublă

insertie broască cilindrică 31/36 (31/31 versiunea fără falț)

TOCURI DE UȘĂ DISPONIBILE:

toc fix [OB3]

toc reglabil cu traversa unghiulară plană cu o lățime de 60 mm [ORS1], cu traversa unghiulară ovală cu o lățime de 60 mm [ORS2] sau traversa în unghi plat cu o lățime de 80 mm [ORS8]

toc reglabil pentru usi fără falț modulare cu traversa unghiulară plană cu o lățime de 60 mm [ORS7] sau de 80 mm [ORS10]



IMPERIA




OPȚIUNILE DE UȘĂ DISPONIBILE:



DECORURI DISPONIBILE:

E folie ENDURO

intensitatea utilizării: ●●●○



Coimbra Abanos Stejar toamna

E folie ENDURO 3D


intensitatea utilizării: ●●●○



Stejar prețios Nuc clasic Stejar cenușiu Antracit Stejar european

E folie ENDURO PLUS

intensitatea utilizării: ●●●○



Cedru forte Stejar natural Stejar nins Retro stejar Stejar primavara Stejar iarna Larc siberian

R folii ÎN RELIEF (structură de lemn)

intensitatea utilizării: ●●●○



Nuc melunga

EF FURNIR ECO FORTE laminat

intensitatea utilizării: ●●●●



Nuc dur Stejar etern Stejar gri

EF FURNIR ECO CPL laminat

intensitatea utilizării: ●●●●



Coimbra închis Castan intens Alb

MODELE DE STICLA DISPONIBILE:



satinato

GEAMURI - INFORMAȚII SUPPLEMENTARE:



GEAM
SECURIZAT
SATINATO




LATURA LUCIOASĂ
A GEAMULUI ESTE PE PARTEA
CU BALAMALELE

INFORMAȚII SUPPLEMENTARE:

PAGINA CU TOCURI 81 - 86

CONSTRUCȚIE:

EXEMPLU SECȚIUNI TRANSVERSALE ALE UȘILOR MODULARE IMPERIA



- 1 element de umplere: panou (22 mm-grosime)
- 2 element de umplere: panou sau geam în funcție de model (4 mm-grosime)
- 3 tocul: din placă MDF, elementul superior al cadrului are o înălțime de 350 mm, elementul inferior al cadrului are o înălțime de 400 mm
- 4 folie sau laminat

tocul este realizat din plăci MDF

elementul superior al cadrului are o înălțime de 350 mm, elementul inferior al cadrului are o înălțime de 400 mm

foaia de ușă este umplută cu panouri groase de 22 mm și/sau geam gros de 4 mm

marginele laterale și marginea superioară sunt din folii

margini verticale rotunjite ale foilor ușii (Info suplimentare pe pagina 80)

În cazul ușilor duble, există o bandă de acoperire (schița pe pagina 80)

DIMENSIUNI FOAIA UȘII:

lățimea ușilor simple între „60” - „100”

lățimea ușilor duble între „120” - „200”

ECHIPAMENT STANDARD:

yala standard pentru usi rabatabile cu gol de 72 mm pentru cheie standard, cilindru și broasca WC balamale tip pivot cu șurub 13,5/9 – 2 buc în foi de ușă „60” – „80”, 3 buc în foi de ușă „90” și „110” (culoare: zinc alb)

broasca magnetica la usile ne-rabatabile cu gol de 90 mm pentru cheie standard și broasca WC pentru cilindru de 85 mm – în cazul foilor de ușă în versiunea fără falț

balamale invizibile cu reglare 3D în culoarea CROM/MAT – în cazul foilor de ușă în versiunea fără falț

OPȚIUNI SUPPLEMENTARE LA EXTRA PREȚ:

ușă fără gaură de cheie (fără taxă suplimentară)

lățime ușă „100”

balama suplimentară la uși lățime între „60” - „80”

capace pentru balamale

secțiune ventilație

manșoane de ventilație din PVC

manșoane pentru ventilație din metal, rotunde (crom, alamă), pătrate (crom, nichel)

ușă în versiune fără falț/pentru sisteme de glisare

ușă dublă

insertie broască cilindrică 31/36 (31/31 versiunea fără falț)

TOCURI DE UȘĂ DISPONIBILE:

toc fix [OB3]

toc reglabil cu traversa unghiulară plană cu o lățime de 60 mm [ORS1], cu traversa unghiulară ovală cu o lățime de 60 mm [ORS2] sau traversa în unghi plat cu o lățime de 80 mm [ORS8]

toc reglabil pentru usi fără falț modulare cu traversa unghiulară plană cu o lățime de 60 mm [ORS7] sau de 80 mm [ORS10]



DESTINO UNICO

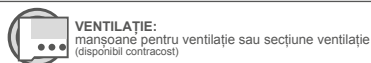


Una dintre cele mai populare game de uși INVADO - DESTINO UNICO – a primit “Medalia de Aur”. Aceste foi de uși sunt o combinație îndrăzneță de culori, care permite crearea de interioare intrigante, stilizate.

Prin urmare, nu am avut nici o îndoială că aceasta este gama care urmează să fie raportată la prestigiosul concurs „Gold Medal”, organizat la Târgul internațional BUDMA din Poznań. “Gold Medal” IPF este una dintre cele mai recunoscute premii de pe piața poloneză, care se acordă produselor inovatoare de cea mai înaltă calitate. Suntem mândri și mulțumim tuturor celor implicați în producerea și vânzarea ușilor Destino Unico.




OPȚIUNILE DE UȘĂ DISPONIBILE:



DECORURI DISPONIBILE:

E folie ENDURO

intensitatea utilizării: ●●●○



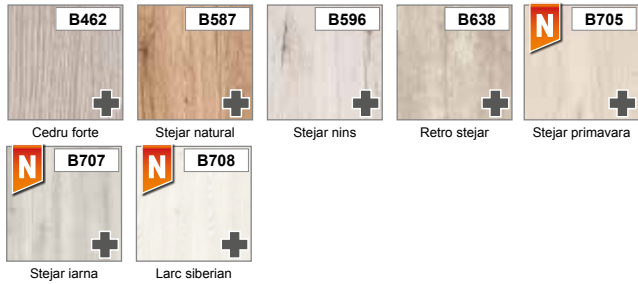
E folie ENDURO 3D

intensitatea utilizării: ●●●○



E folie ENDURO PLUS

intensitatea utilizării: ●●●○



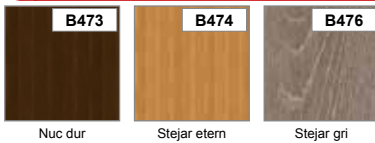
R folii ÎN RELIEF (structură de lemn)

intensitatea utilizării: ●●●○



EF FURNIR ECO FORTE laminat

intensitatea utilizării: ●●●●




EF FURNIR ECO CPL laminat

intensitatea utilizării: ●●●●



ELÉRHETŐ ÜVEGBETÉT Culoare:



MODELE DE STICLA DISPONIBILE:



GEAMURI - INFORMAȚII SUPPLEMENTARE:



GEAM SECURIZAT SATINATO



LATURA LUCIOASĂ A GEAMULUI ESTE PE PARTEA CU BALAMALELE

CONSTRUCȚIE:

EXEMPLU SECȚIUNI TRANSVERSALE ALE UȘILOR MODULARE

DESTINO UNICO



- 1 element de umplere: panou sau geam în funcție de model (4 mm-grosime)
- 2 element de umplere: panou (22 mm-grosime)
- 3 inserție de sticlă - 80 mm: în culorile selectate
- 4 tocul: din placă MDF
- 5 folie sau laminat

tocul este realizat din plăci MDF

foaia de ușă este umplută cu panouri groase de 22 mm și/sau geam gros de 4 mm

inserție de sticlă cu două laturi – lățime 80 mm

marginile laterale și marginea superioară sunt din folii

margini verticale rotunjite ale foilor ușii (Info suplimentare pe pagina 80)

În cazul ușilor duble, există o bandă de acoperire (schița pe pagina 80)

DIMENSIUNI FOAIA UȘII:

lățimea ușilor simple între „60” - „100”

lățimea ușilor duble între „120” - „200”

ECHIPAMENT STANDARD:

yala standard pentru usi rabatabile cu gol de 72 mm pentru cheie standard, cilindru si broasca WC balamale tip pivot cu șurub 13,5/9 – 2 buc în foi de ușă „60” – „80”, 3 buc în foi de ușă „90” și „110” (culoare: zinc alb)

broasca magnetica la usile ne-rabatabile cu gol de 90 mm pentru cheie standard si broasca WC pentru cilindru de 85 mm – în cazul foilor de ușă în versiunea fără falț

balamale invizibile cu reglare 3D în culoarea CROM/MAT – în cazul foilor de ușă în versiunea fără falț

OPȚIUNI SUPPLEMENTARE LA EXTRA PREȚ:

ușă fără gaură de cheie (fără taxă suplimentară)

lățime ușă „100”

balama suplimentară la uși lățime între „60” - „80”

capace pentru balamale

secțiune ventilație

manșoane de ventilație din PVC

manșoane pentru ventilație din metal, rotunde (crom, alamă), pătrate (crom, nichel)

ușă în versiune fără falț/pentru sisteme de glisare

ușă dublă

inserție broască cilindrică 31/36 (31/31 versiunea fără falț)

TOCURI DE UȘĂ DISPONIBILE:

toc fix [OB3]

toc reglabil cu traversa unghiulară plană cu o lățime de 60 mm [ORS1], cu traversa unghiulară ovală cu o lățime de 60 mm [ORS2] sau traversa în unghi plat cu o lățime de 80 mm [ORS8]

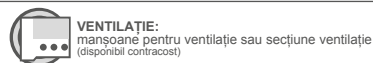
toc reglabil pentru usi fără falț modulare cu traversa unghiulară plană cu o lățime de 60 mm [ORS7] sau de 80 mm [ORS10]



LIVATA




OPȚIUNILE DE UȘĂ DISPONIBILE:



DECORURI DISPONIBILE:

E folie ENDURO

intensitatea utilizării: ●●●○



Coimbra Abanos Stejar toamna

E folie ENDURO 3D


intensitatea utilizării: ●●●○



Stejar prețios Nuc clasic Stejar cenușiu Antracit Stejar european

E folie ENDURO PLUS

intensitatea utilizării: ●●●○



Cedru forte Stejar natural Stejar nins Retro stejar Stejar primavara



Stejar iarna Larc siberian

R folii ÎN RELIEF (structură de lemn)

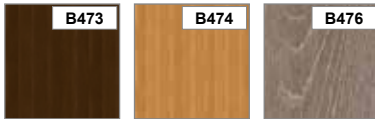
intensitatea utilizării: ●●●○



Nuc melunga

EF FURNIR ECO FORTE laminat

intensitatea utilizării: ●●●●



Nuc dur Stejar etern Stejar gri

EF FURNIR ECO CPL laminat

intensitatea utilizării: ●●●●



Coimbra închis Castan intens Alb

MODELE DE STICLA DISPONIBILE:



GEAMURI - INFORMAȚII SUPPLEMENTARE:



GEAM
SECURIZAT
SATINATO



LATURA LUCIOASĂ
A GEAMULUI ESTE PE PARTEA
CU BALAMALELE


INFORMAȚII SUPPLEMENTARE:

PAGINA CU TOCURI 81 - 86

CONSTRUCȚIE:

EXEMPLU SECȚIUNI
TRANSVERSALE ALE UȘILOR MODULARE

LIVATA



- 1 element de umplere: panou sau geam în funcție de model (4 mm-grosime)
- 2 element de umplere: panou (22 mm-grosime)
- 3 tocul: din placă MDF
- 4 folie sau laminat

tocul este realizat din plăci MDF

foaia de ușă este umplută cu panouri groase de 22 mm și/sau geam gros de 4 mm

marginele laterale și marginea superioară sunt din folii

margini verticale rotunjite ale foilor ușii (Info suplimentare pe pagina 80)

În cazul ușilor duble, există o bandă de acoperire (schița pe pagina 80)

DIMENSIUNI FOAIA UȘII:

lățimea ușilor simple între „60” - „100”

lățimea ușilor duble între „120” - „200”

ECHIPAMENT STANDARD:

yala standard pentru usi rabatabile cu gol de 72 mm pentru cheie standard, cilindru si broasca WC

balamale tip pivot cu șurub 13,5/9 – 2 buc în foi de ușă „60” – „80”, 3 buc în foi de ușă „90” și „110” (culoare: zinc alb)

broasca magnetica la usile ne-rabatabile cu gol de 90 mm pentru cheie standard si broasca WC pentru cilindru de 85 mm – în cazul foilor de ușă în versiunea fără falț

balamale invizibile cu reglare 3D în culoarea CROM/MAT – în cazul foilor de ușă în versiunea fără falț

OPȚIUNI SUPPLEMENTARE LA EXTRA PREȚ:

ușă fără gaură de cheie (fără taxă suplimentară)

lățime ușă „100”

balama suplimentară la uși lățime între „60” - „80”

capace pentru balamale

secțiune ventilație

manșoane de ventilație din PVC

manșoane pentru ventilație din metal, rotunde (crom, alamă), pătrate (crom, nichel)

ușă în versiune fără falț/pentru sisteme de glisare

ușă dublă

insertie broască cilindrică 31/36 (31/31 versiunea fără falț)

TOCURI DE UȘĂ DISPONIBILE:

toc fix [OB3]

toc reglabil cu traversa unghiulară plană cu o lățime de 60 mm [ORS1], cu traversa unghiulară ovală cu o lățime de 60 mm [ORS2] sau traversa în unghi plat cu o lățime de 80 mm [ORS8]

toc reglabil pentru usi fără falț modulare cu traversa unghiulară plană cu o lățime de 60 mm [ORS7] sau de 80 mm [ORS10]



VERSANO



Versano 1



Versano 2



Versano 3



Versano 4



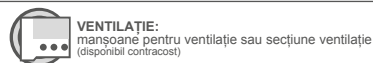
Versano 5



Versano 6




OPȚIUNILE DE UȘĂ DISPONIBILE:



DECORURI DISPONIBILE:

E folie ENDURO

intensitatea utilizării: ●●●○



Coimbra Abanos Stejar toamna

E folie ENDURO 3D


intensitatea utilizării: ●●●○



Stejar prețios Nuc clasic Stejar cenușiu Antracit Stejar european

E folie ENDURO PLUS

intensitatea utilizării: ●●●○



Cedru forte Stejar natural Stejar nins Retro stejar Stejar primavara Stejar iarna Larc siberian

R folii ÎN RELIEF (structură de lemn)

intensitatea utilizării: ●●●○



Nuc melunga

EF FURNIR ECO FORTE laminat

intensitatea utilizării: ●●●●



Nuc dur Stejar etern Stejar gri

EF FURNIR ECO CPL laminat

intensitatea utilizării: ●●●●



Coimbra închis Castan intens Alb

MODELE DE STICLA DISPONIBILE:



satinato

GEAMURI - INFORMAȚII SUPPLEMENTARE:



GEAM
SECURIZAT
SATINATO




LATURA LUCIOASĂ
A GEAMULUI ESTE PE PARTEA
CU BALAMALELE

INFORMAȚII SUPPLEMENTARE:

PAGINA CU TOCURI 81 - 86

CONSTRUCȚIE:

EXEMPLU SECȚIUNI TRANSVERSALE ALE UȘILOR MODULARE VERSANO



- 1 element de umplere: panou (22 mm-grosime)
- 2 element de umplere: panou sau geam în funcție de model (4 mm-grosime)
- 3 tocul: din placă MDF, elementul superior al cadrului are o înălțime de 350 mm, elementul inferior al cadrului are o înălțime de 400 mm
- 4 folie sau laminat

tocul este realizat din plăci MDF

elementul superior al cadrului are o înălțime de 350 mm, elementul inferior al cadrului are o înălțime de 400 mm

foaia de ușă este umplută cu panouri groase de 22 mm și/sau geam gros de 4 mm

marginele laterale și marginea superioară sunt din folii

margini verticale rotunjite ale foilor ușii (Info suplimentare pe pagina 80)

În cazul ușilor duble, există o bandă de acoperire (schița pe pagina 80)

DIMENSIUNI FOAIA UȘII:

lățimea ușilor simple între „60” - „100”

lățimea ușilor duble între „120” - „200”

ECHIPAMENT STANDARD:

yala standard pentru usi rabatabile cu gol de 72 mm pentru cheie standard, cilindru și broasca WC balamale tip pivot cu șurub 13,5/9 – 2 buc în foi de ușă „60” – „80”, 3 buc în foi de ușă „90” și „110” (culoare: zinc alb)

broasca magnetica la usile ne-rabatabile cu gol de 90 mm pentru cheie standard și broasca WC pentru cilindru de 85 mm – în cazul foilor de ușă în versiunea fără falț

balamale invizibile cu reglare 3D în culoarea CROM/MAT – în cazul foilor de ușă în versiunea fără falț

OPȚIUNI SUPPLEMENTARE LA EXTRA PREȚ:

ușă fără gaură de cheie (fără taxă suplimentară)

lățime ușă „100”

balama suplimentară la uși lățime între „60” - „80”

capace pentru balamale

secțiune ventilație

manșoane de ventilație din PVC

manșoane pentru ventilație din metal, rotunde (crom, alamă), pătrate (crom, nichel)

ușă în versiune fără falț/pentru sisteme de glisare

ușă dublă

insertie broască cilindrică 31/36 (31/31 versiunea fără falț)

TOCURI DE UȘĂ DISPONIBILE:

toc fix [OB3]

toc reglabil cu traversa unghiulară plană cu o lățime de 60 mm [ORS1], cu traversa unghiulară ovală cu o lățime de 60 mm [ORS2] sau traversa în unghi plat cu o lățime de 80 mm [ORS8]

toc reglabil pentru usi fără falț modulare cu traversa unghiulară plană cu o lățime de 60 mm [ORS7] sau de 80 mm [ORS10]



NOGARO




OPȚIUNILE DE UȘĂ DISPONIBILE:



DECORURI DISPONIBILE:

E folie ENDURO

intensitatea utilizării: ●●●○



E folie ENDURO 3D

intensitatea utilizării: ●●●○



E folie ENDURO PLUS

intensitatea utilizării: ●●●○



R folii ÎN RELIEF (structură de lemn)

intensitatea utilizării: ●●●○



EF FURNIR ECO FORTE laminat

intensitatea utilizării: ●●●●



EF FURNIR ECO CPL laminat

intensitatea utilizării: ●●●●



MODELE DE STICLA DISPONIBILE:



GEAMURI - INFORMAȚII SUPPLEMENTARE:



GEAM
SECURIZAT
SATINATO




LATURA LUCIOASĂ
A GEAMULUI ESTE PE PARTEA
CU BALAMALELE

INFORMAȚII SUPPLEMENTARE:

PAGINA CU TOCURI 81 - 86

CONSTRUCȚIE:

EXEMPLU SECȚIUNI TRANSVERSALE ALE UȘILOR MODULARE NOGARO



- 1 element de umplere: panou (22 mm-grosime)
- 2 element de umplere: panou sau geam în funcție de model (4 mm-grosime)
- 3 tocul: din placă MDF
- 4 folie sau laminat

tocul este realizat din plăci MDF

foaia de ușă este umplută cu panouri groase de 22 mm și/sau geam gros de 4 mm

marginele laterale și marginea superioară sunt din folii

margini verticale rotunjite ale foilor ușii (Info suplimentare pe pagina 80)

În cazul ușilor duble, există o bandă de acoperire (schița pe pagina 80)

DIMENSIUNI FOAIA UȘII:

lățimea ușilor simple între „60” - „100”

lățimea ușilor duble între „120” - „200”

ECHIPAMENT STANDARD:

yala standard pentru usi rabatabile cu gol de 72 mm pentru cheie standard, cilindru si broasca WC

balamale tip pivot cu șurub 13,5/9 – 2 buc în foi de ușă „60” – „80”, 3 buc în foi de ușă „90” și „110” (culoare: zinc alb)

broasca magnetica la usile ne-rabatabile cu gol de 90 mm pentru cheie standard si broasca WC pentru cilindru de 85 mm – în cazul foilor de ușă în versiunea fără falț

balamale invizibile cu reglare 3D în culoarea CROM/MAT – în cazul foilor de ușă în versiunea fără falț

OPȚIUNI SUPPLEMENTARE LA EXTRA PREȚ:

ușă fără gaură de cheie (fără taxă suplimentară)

lățime ușă „100”

balama suplimentară la uși lățime între „60” - „80”

capace pentru balamale

secțiune ventilație

manșoane de ventilație din PVC

manșoane pentru ventilație din metal, rotunde (crom, alamă), pătrate (crom, nichel)

ușă în versiune fără falț/pentru sisteme de glisare

ușă dublă

insertie broască cilindrică 31/36 (31/31 versiunea fără falț)

TOCURI DE UȘĂ DISPONIBILE:

toc fix [OB3]

toc reglabil cu traversa unghiulară plană cu o lățime de 60 mm [ORS1], cu traversa unghiulară ovală cu o lățime de 60 mm [ORS2] sau traversa în unghi plat cu o lățime de 80 mm [ORS8]

toc reglabil pentru usi fără falț modulare cu traversa unghiulară plană cu o lățime de 60 mm [ORS7] sau de 80 mm [ORS10]



TAMPARO



Tamparo 1



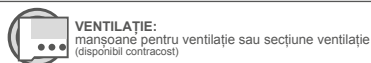
Tamparo 2



Tamparo 3




OPȚIUNILE DE UȘĂ DISPONIBILE:



DECORURI DISPONIBILE:

E folie ENDURO

intensitatea utilizării: ●●●○



Coimbra Abanos Stejar toamna

E folie ENDURO 3D


intensitatea utilizării: ●●●○



Stejar prețios Nuc clasic Stejar cenușiu Antracit Stejar european

E folie ENDURO PLUS

intensitatea utilizării: ●●●○



Cedru forte Stejar natural Stejar nins Retro stejar Stejar primavara Stejar iarna Larc siberian

R folii ÎN RELIEF (structură de lemn)

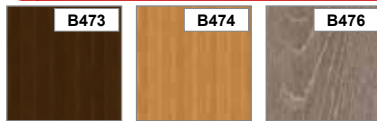
intensitatea utilizării: ●●●○



Nuc melunga

EF FURNIR ECO FORTE laminat

intensitatea utilizării: ●●●●



Nuc dur Stejar etern Stejar gri

EF FURNIR ECO CPL laminat

intensitatea utilizării: ●●●●



Coimbra închis Castan intens Alb

MODELE DE STICLA DISPONIBILE:



GEAMURI - INFORMAȚII SUPPLEMENTARE:



GEAM
SECURIZAT
SATINATO




LATURA LUCIOASĂ
A GEAMULUI ESTE PE PARTEA
CU BALAMALELE

INFORMAȚII SUPPLEMENTARE:

PAGINA CU TOCURI 81 - 86

CONSTRUCȚIE:

EXEMPLU SECȚIUNI TRANSVERSALE ALE UȘILOR MODULARE TAMPARO



- 1 element de umplere: panou sau geam în funcție de model (4 mm-grosime)
- 2 element de umplere: panou (22 mm-grosime)
- 3 tocul: din placă MDF
- 4 folie sau laminat

tocul este realizat din plăci MDF

foaia de ușă este umplută cu panouri groase de 22 mm și/sau geam gros de 4 mm

marginele laterale și marginea superioară sunt din folii

margini verticale rotunjite ale foilor ușii (Info suplimentare pe pagina 80)

În cazul ușilor duble, există o bandă de acoperire (schița pe pagina 80)

DIMENSIUNI FOAIA UȘII:

lățimea ușilor simple între „60” - „100”

lățimea ușilor duble între „120” - „200”

ECHIPAMENT STANDARD:

yala standard pentru usi rabatabile cu gol de 72 mm pentru cheie standard, cilindru și broasca WC

balamale tip pivot cu șurub 13,5/9 – 2 buc în foi de ușă „60” – „80”, 3 buc în foi de ușă „90” și „110” (culoare: zinc alb)

broasca magnetica la usile ne-rabatabile cu gol de 90 mm pentru cheie standard și broasca WC pentru cilindru de 85 mm – în cazul foilor de ușă în versiunea fără falț

balamale invizibile cu reglare 3D în culoarea CROM/MAT – în cazul foilor de ușă în versiunea fără falț

OPȚIUNI SUPPLEMENTARE LA EXTRA PREȚ:

ușă fără gaură de cheie (fără taxă suplimentară)

lățime ușă „100”

balama suplimentară la uși lățime între „60” - „80”

capace pentru balamale

secțiune ventilație

manșoane de ventilație din PVC

manșoane pentru ventilație din metal, rotunde (crom, alamă), pătrate (crom, nichel)

ușă în versiune fără falț/pentru sisteme de glisare

ușă dublă

insertie broască cilindrică 31/36 (31/31 versiunea fără falț)

TOCURI DE UȘĂ DISPONIBILE:

toc fix [OB3]

toc reglabil cu traversa unghiulară plană cu o lățime de 60 mm [ORS1], cu traversa unghiulară ovală cu o lățime de 60 mm [ORS2] sau traversa în unghi plat cu o lățime de 80 mm [ORS8]

toc reglabil pentru usi fără falț modulare cu traversa unghiulară plană cu o lățime de 60 mm [ORS7] sau de 80 mm [ORS10]



LINEA FORTE



Linea Forte 1



Linea Forte 2



Linea Forte 3



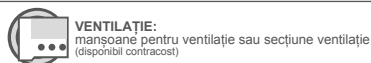
Linea Forte 4



Linea Forte 5




OPȚIUNILE DE UȘĂ DISPONIBILE:



DECORURI DISPONIBILE:

E folie ENDURO

intensitatea utilizării: ●●●○



Coimbra Abanos Stejar toamna

E folie ENDURO 3D


intensitatea utilizării: ●●●○



Stejar prețios Nuc clasic Stejar cenușiu Antracit Stejar european

E folie ENDURO PLUS

intensitatea utilizării: ●●●○



Cedru forte Stejar natural Stejar nins Retro stejar Stejar primavara



Stejar iarna Larc siberian

R folii ÎN RELIEF (structură de lemn)

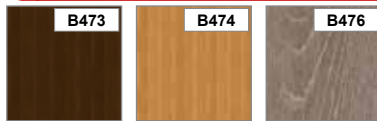
intensitatea utilizării: ●●●○



Nuc melunga

EF FURNIR ECO FORTE laminat

intensitatea utilizării: ●●●●



Nuc dur Stejar etern Stejar gri

EF FURNIR ECO CPL laminat

intensitatea utilizării: ●●●●



Coimbra închis Castan intens Alb

MODELE DE STICLA DISPONIBILE:



satinato

GEAMURI - INFORMAȚII SUPPLEMENTARE:



GEAM SECURIZAT SATINATO



LATURA LUCIOASĂ A GEAMULUI ESTE PE PARTEA CU BALAMALELE

CONSTRUCȚIE:

EXEMPLU SECȚIUNI TRANSVERSALE ALE UȘILOR MODULARE LINEA FORTE



- 1 element de umplere: panou (22 mm-grosime)
- 2 element de umplere: panou sau geam în funcție de model (4 mm-grosime)
- 3 tocul: din placă MDF
- 4 folie sau laminat

tocul este realizat din plăci MDF

foaia de ușă este umplută cu panouri groase de 22 mm și/sau geam gros de 4 mm

marginele laterale și marginea superioară sunt din folii

margini verticale rotunjite ale foilor ușii (Info suplimentare pe pagina 80)

În cazul ușilor duble, există o bandă de acoperire (schița pe pagina 80)

DIMENSIUNI FOAIA UȘII:

lățimea ușilor simple între „60” - „100”

lățimea ușilor duble între „120” - „200”

ECHIPAMENT STANDARD:

yala standard pentru usi rabatabile cu gol de 72 mm pentru cheie standard, cilindru si broasca WC balamale tip pivot cu șurub 13,5/9 – 2 buc în foi de ușă „60” – „80”, 3 buc în foi de ușă „90” și „110” (culoare: zinc alb)

broasca magnetica la usile ne-rabatabile cu gol de 90 mm pentru cheie standard si broasca WC pentru cilindru de 85 mm – în cazul foilor de ușă în versiunea fără falț

balamale invizibile cu reglare 3D în culoarea CROM/MAT – în cazul foilor de ușă în versiunea fără falț

OPȚIUNI SUPPLEMENTARE LA EXTRA PREȚ:

ușă fără gaură de cheie (fără taxă suplimentară)

lățime ușă „100”

balama suplimentară la uși lățime între „60” - „80”

capace pentru balamale

secțiune ventilație

manșoane de ventilație din PVC

manșoane pentru ventilație din metal, rotunde (crom, alamă), pătrate (crom, nichel)

ușă în versiune fără falț/pentru sisteme de glisare

ușă dublă

insertie broască cilindrică 31/36 (31/31 versiunea fără falț)

TOCURI DE UȘĂ DISPONIBILE:

toc fix [OB3]

toc reglabil cu traversa unghiulară plană cu o lățime de 60 mm [ORS1], cu traversa unghiulară ovală cu o lățime de 60 mm [ORS2] sau traversa în unghi plat cu o lățime de 80 mm [ORS8]

toc reglabil pentru usi fără falț modulare cu traversa unghiulară plană cu o lățime de 60 mm [ORS7] sau de 80 mm [ORS10]



CAPENA INSERTO



Capena Inserto 1



Capena Inserto 2



Capena Inserto 3



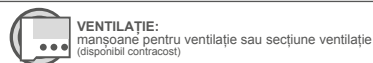
Capena Inserto 4



Capena Inserto 5




OPȚIUNILE DE UȘĂ DISPONIBILE:



DECORURI DISPONIBILE:

E folie ENDURO

intensitatea utilizării: ●●●○



Coimbra Abanos Stejar toamna

E folie ENDURO 3D


intensitatea utilizării: ●●●○



Stejar prețios Nuc clasic Stejar cenușiu Antracit Stejar european

E folie ENDURO PLUS

intensitatea utilizării: ●●●○



Cedru forte Stejar natural Stejar nins Retro stejar Stejar primavara



Stejar iarna Larc siberian

R folii ÎN RELIEF (structură de lemn)

intensitatea utilizării: ●●●○



Nuc melunga

EF FURNIR ECO FORTE laminat


intensitatea utilizării: ●●●●



Nuc dur Stejar etern Stejar gri

EF FURNIR ECO CPL laminat

intensitatea utilizării: ●●●●



Coimbra închis Castan intens Alb

MODELE DE STICLA DISPONIBILE:



GEAMURI - INFORMAȚII SUPPLEMENTARE:



GEAM SECURIZAT SATINATO



LATURA LUCIOASĂ A GEAMULUI ESTE PE PARTEA CU BALAMALELE

INFORMAȚII SUPPLEMENTARE:

PĂGINA CU TOCURI 81 - 86

CONSTRUCȚIE:

EXEMPLU SECȚIUNI TRANSVERSALE ALE UȘILOR MODULARE CAPENA INSERTO



- 1 element de umplere: panou sau geam în funcție de model (4 mm-grosime)
- 2 element de umplere: panou (22 mm-grosime)
- 3 bandă de aluminiu - 8 mm
- 4 tocul: din placă MDF
- 5 folie sau laminat

tocul este realizat din plăci MDF

foaia de ușă este umplută cu panouri groase de 22 mm și/sau geam gros de 4 mm

bandă de aluminiu - 8 mm

marginile laterale și marginea superioară sunt din folii

margini verticale rotunjite ale foilor ușii (Info suplimentare pe pagina 80)

În cazul ușilor duble, există o bandă de acoperire (schita pe pagina 80)

DIMENSIUNI FOAIA UȘII:

lățimea ușilor simple între „60” - „100”

lățimea ușilor duble între „120” - „200”

ECHIPAMENT STANDARD:

yala standard pentru usi rabatabile cu gol de 72 mm pentru cheie standard, cilindru si broasca WC balamale tip pivot cu șurub 13,5/9 – 2 buc în foi de ușă „60” – „80”, 3 buc în foi de ușă „90” și „110” (culoare: zinc alb)

broasca magnetica la usile ne-rabatabile cu gol de 90 mm pentru cheie standard si broasca WC pentru cilindru de 85 mm – în cazul foilor de ușă în versiunea fără falț

balamale invizibile cu reglare 3D în culoarea CROM/MAT – în cazul foilor de ușă în versiunea fără falț

OPȚIUNI SUPPLEMENTARE LA EXTRA PREȚ:

ușă fără gaură de cheie (fără taxă suplimentară)

lățime ușă „100”

balama suplimentară la uși lățime între „60” - „80”

capace pentru balamale

secțiune ventilație

manșoane de ventilație din PVC

manșoane pentru ventilație din metal, rotunde (crom, alamă), pătrate (crom, nichel)

ușă în versiune fără falț/pentru sisteme de glisare

ușă dublă

insertie broască cilindrică 31/36 (31/31 versiunea fără falț)

TOCURI DE UȘĂ DISPONIBILE:

toc fix [OB3]

toc reglabil cu traversa unghiulară plană cu o lățime de 60 mm [ORS1], cu traversa unghiulară ovală cu o lățime de 60 mm [ORS2] sau traversa în unghi plat cu o lățime de 80 mm [ORS8]

toc reglabil pentru usi fără falț modulare cu traversa unghiulară plană cu o lățime de 60 mm [ORS7] sau de 80 mm [ORS10]



MARTINA



Martina 1



Martina 2



Martina 3



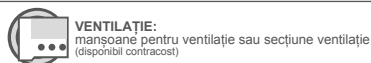
Martina 4



Martina 5




OPȚIUNILE DE UȘĂ DISPONIBILE:



DECORURI DISPONIBILE:

E folie ENDURO

intensitatea utilizării: ●●●○



Coimbra Abanos Stejar toamna

E folie ENDURO 3D


intensitatea utilizării: ●●●○



Stejar prețios Nuc clasic Stejar cenușiu Antracit Stejar european

E folie ENDURO PLUS

intensitatea utilizării: ●●●○



Cedru forte Stejar natural Stejar nins Retro stejar Stejar primavara Stejar iarna Larc siberian

R folii ÎN RELIEF (structură de lemn)

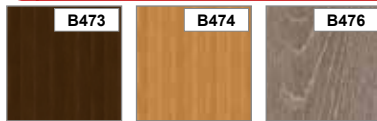
intensitatea utilizării: ●●●○



Nuc melunga

EF FURNIR ECO FORTE laminat

intensitatea utilizării: ●●●●



Nuc dur Stejar etern Stejar gri

EF FURNIR ECO CPL laminat

intensitatea utilizării: ●●●●



Coimbra închis Castan intens Alb

MODELE DE STICLA DISPONIBILE:



satinato

GEAMURI - INFORMAȚII SUPPLEMENTARE:



GEAM SECURIZAT SATINATO




LATURA LUCIOASĂ A GEAMULUI ESTE PE PARTEA CU BALAMALE

INFORMAȚII SUPPLEMENTARE:

PAGINA CU TOCURI 81 - 86

CONSTRUCȚIE:

EXEMPLU SECȚIUNI TRANSVERSALE ALE UȘILOR MODULARE MARTINA



- 1 element de umplere: panou sau geam în funcție de model (4 mm-grosime)
- 2 element de umplere: panou (22 mm-grosime)
- 3 tocul: din placă MDF
- 4 folie sau laminat

tocul este realizat din plăci MDF

foaia de ușă este umplută cu panouri groase de 22 mm și/sau geam gros de 4 mm

marginele laterale și marginea superioară sunt din folii

margini verticale rotunjite ale foilor ușii (Info suplimentare pe pagina 80)

În cazul ușilor duble, există o bandă de acoperire (schița pe pagina 80)

DIMENSIUNI FOAIA UȘII:

lățimea ușilor simple între „60” - „100”

lățimea ușilor duble între „120” - „200”

ECHIPAMENT STANDARD:

yala standard pentru usi rabatabile cu gol de 72 mm pentru cheie standard, cilindru si broasca WC balamale tip pivot cu șurub 13,5/9 – 2 buc în foi de ușă „60” – „80”, 3 buc în foi de ușă „90” și „110” (culoare: zinc alb)

broasca magnetica la usile ne-rabatabile cu gol de 90 mm pentru cheie standard si broasca WC pentru cilindru de 85 mm – în cazul foilor de ușă în versiunea fără falț

balamale invizibile cu reglare 3D în culoarea CROM/MAT – în cazul foilor de ușă în versiunea fără falț

OPȚIUNI SUPPLEMENTARE LA EXTRA PREȚ:

ușă fără gaură de cheie (fără taxă suplimentară)

lățime ușă „100”

balama suplimentară la uși lățime între „60” - „80”

capace pentru balamale

secțiune ventilație

manșoane de ventilație din PVC

manșoane pentru ventilație din metal, rotunde (crom, alamă), pătrate (crom, nichel)

ușă în versiune fără falț/pentru sisteme de glisare

ușă dublă

insertie broască cilindrică 31/36 (31/31 versiunea fără falț)

TOCURI DE UȘĂ DISPONIBILE:

toc fix [OB3]

toc reglabil cu traversa unghiulară plană cu o lățime de 60 mm [ORS1], cu traversa unghiulară ovală cu o lățime de 60 mm [ORS2] sau traversa în unghi plat cu o lățime de 80 mm [ORS8]

toc reglabil pentru usi fără falț modulare cu traversa unghiulară plană cu o lățime de 60 mm [ORS7] sau de 80 mm [ORS10]



DOMINO



Domino 1



Domino 2



Domino 3



Domino 4



Domino 8



Domino 15



Domino 16



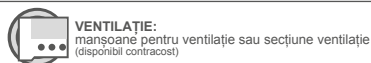
Domino 17



Domino 19




OPȚIUNILE DE UȘĂ DISPONIBILE:



DECORURI DISPONIBILE:

E folie ENDURO

intensitatea utilizării: ●●●○



Coimbra Abanos Stejar toamna

E folie ENDURO 3D


intensitatea utilizării: ●●●○



Stejar prețios Nuc clasic Stejar cenușiu Antracit Stejar european

E folie ENDURO PLUS

intensitatea utilizării: ●●●○



Cedru forte Stejar natural Stejar nins Retro stejar Stejar primavara Stejar iarna Larc siberian

R folii ÎN RELIEF (structură de lemn)

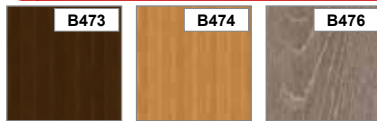
intensitatea utilizării: ●●●○



Nuc melunga

EF FURNIR ECO FORTE laminat

intensitatea utilizării: ●●●●



Nuc dur Stejar etern Stejar gri

EF FURNIR ECO CPL laminat

intensitatea utilizării: ●●●●



Coimbra închis Castan intens Alb

MODELE DE STICLA DISPONIBILE:



satinato

GEAMURI - INFORMAȚII SUPPLEMENTARE:



GEAM SECURIZAT SATINATO



LATURA LUCIOASĂ A GEAMULUI ESTE PE PARTEA CU BALAMALELE


INFORMAȚII SUPPLEMENTARE:

PAGINA CU TOCURI 81 - 86

CONSTRUCȚIE:

EXEMPLU SECȚIUNI TRANSVERSALE ALE UȘILOR MODULARE

DOMINO



- 1 element de umplere: panou (10 mm-grosime)
- 2 element de umplere: panou (10 mm-grosime) sau geam în funcție de model (4 mm-grosime) în funcție de model
- 3 tocul: din placă MDF
- 4 folie sau laminat

tocul este realizat din plăci MDF

foaia de ușa este umplută cu geam de 4 mm grosime și/sau panouri de 10 mm grosime

marginele laterale și marginea superioară sunt din folii

margini verticale rotunjite ale foilor ușii (Info suplimentare pe pagina 80)

În cazul ușilor duble, există o bandă de acoperire (schita pe pagina 80)

DIMENSIUNI FOAIA UȘII:

lățimea ușilor simple între „60” - „100”

lățimea ușilor duble între „120” - „200”

ECHIPAMENT STANDARD:

yala standard pentru usi rabatabile cu gol de 72 mm pentru cheie standard, cilindru si broasca WC balamale tip pivot cu șurub 13,5/9 – 2 buc în foi de ușa „60” – „80”, 3 buc în foi de ușa „90” și „110” (culoare: zinc alb)

broasca magnetica la usile ne-rabatabile cu gol de 90 mm pentru cheie standard si broasca WC pentru cilindru de 85 mm – în cazul foilor de ușa în versiunea fără falț

balamale invizibile cu reglare 3D în culoarea CROM/MAT – în cazul foilor de ușa în versiunea fără falț

OPȚIUNI SUPPLEMENTARE LA EXTRA PREȚ:

ușa fără gaură de cheie (fără taxă suplimentară)

lățime ușa „100”

balama suplimentară la uși lățime între „60” - „80”

capace pentru balamale

secțiune ventilație

manșoane de ventilație din PVC

manșoane pentru ventilație din metal, rotunde (crom, alamă), pătrate (crom, nichel)

ușa în versiune fără falț/pentru sisteme de glisare

ușa dublă

insertie broască cilindrică 31/36 (31/31 versiunea fără falț)

TOCURI DE UȘĂ DISPONIBILE:

toc fix [OB3]

toc reglabil cu traversa unghiulară plană cu o lățime de 60 mm [ORS1], cu traversa unghiulară ovală cu o lățime de 60 mm [ORS2] sau traversa în unghi plat cu o lățime de 80 mm [ORS8]

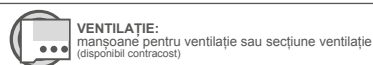
toc reglabil pentru usi fără falț modulare cu traversa unghiulară plană cu o lățime de 60 mm [ORS7] sau de 80 mm [ORS10]



BIANCO




OPȚIUNILE DE UȘĂ DISPONIBILE:



DECORURI DISPONIBILE:

EF FURNIR ECO CPL laminat

intensitatea utilizării: ●●●●●




B490

Alb

CONSTRUCȚIE:

EXEMPLU SECȚIUNI TRANSVERSALE ALE UȘILOR MODULARE

BIANCO



- 1** element de umplere: panou (33 mm-grosime)
- 2** element de umplere: panou (10 mm-grosime) sau sticlă (4 mm grosime) în funcție de model
- 3** tocul: din placă MDF
- 4** laminat

tocul este realizat din plăci MDF

foaia de ușă este umplută cu elemente orizontale de 33 mm grosime și panouri de 10 mm grosime și / sau geamuri de 4 mm grosime

marginile laterale și marginea superioară sunt din folii

marginile verticale rotunjite ale foilor ușii (Info suplimentare pe pagina 80)

În cazul ușilor duble, există o bandă de acoperire (schita pe pagina 80)

DIMENSIUNI FOAIA UȘII:

lățimea ușilor simple între „60” - „100”

lățimea ușilor duble între „120” - „200”

ECHIPAMENT STANDARD:

yala standard pentru usi rabatabile cu gol de 72 mm pentru cheie standard, cilindru și broasca WC

balamale tip pivot cu șurub 13,5/9 – 2 buc în foi de ușă „60” – „80”, 3 buc în foi de ușă „90” și „110” (culoare: zinc alb)

broasca magnetica la usile ne-rabatabile cu gol de 90 mm pentru cheie standard și broasca WC pentru cilindru de 85 mm – **în cazul foilor de ușă în versiunea fără falț**

balamale invizibile cu reglare 3D în culoarea CROM/MAT – **în cazul foilor de ușă în versiunea fără falț**

OPȚIUNI SUPLIMENTARE LA EXTRA PREȚ:

ușă fără gaură de cheie (fără taxă suplimentară)

lățime ușă „100”

balama suplimentară la uși lățime între „60” - „80”

capace pentru balamale

secțiune ventilație

manșoane de ventilație din PVC

manșoane pentru ventilație din metal, rotunde (crom, alamă), pătrate (crom, nichel)

ușă în versiune fără falț/pentru sisteme de glisare

ușă dublă

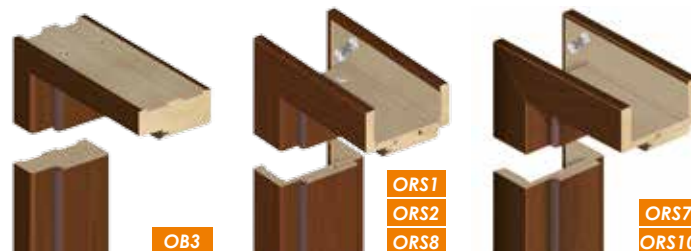
insertie broască cilindrică 31/36 (31/31 versiunea fără falț)

TOCURI DE UȘĂ DISPONIBILE:

toc fix [OB3]

toc reglabil cu traversa unghiulară plană cu o lățime de 60 mm [ORS1], cu traversa unghiulară ovală cu o lățime de 60 mm [ORS2] sau traversa în unghi plat cu o lățime de 80 mm [ORS8]

toc reglabil pentru usi fără falț modulare cu traversa unghiulară plană cu o lățime de 60 mm [ORS7] sau de 80 mm [ORS10]



MODELE DE STICLA DISPONIBILE:



GEAMURI - INFORMAȚII SUPLIMENTARE:



GEAM SECURIZAT SATINATO



LATURA LUCIOASĂ A GEAMULUI ESTE PE PARTEA CU BALAMALELE

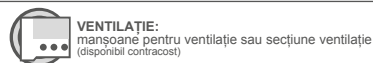


FOILE DE UȘĂ BIANCO CU GEAM NERO SAU CONTRASTO SUNT TRĂTATE CA SORTIMENT ATIPIC CU EXECUȚIE MAI LUNGĂ

LARINA




OPȚIUNILE DE UȘĂ DISPONIBILE:



DECORURI DISPONIBILE:

E folie ENDURO

intensitatea utilizării: ●●●○



Coimbra Abanos Stejar toamna

E folie ENDURO 3D


intensitatea utilizării: ●●●○



Stejar prețios Nuc clasic Stejar cenușiu Antracit Stejar european

E folie ENDURO PLUS

intensitatea utilizării: ●●●○



Cedru forte Stejar natural Stejar nins Retro stejar Stejar primavara Stejar iarna Larc siberian

R folii ÎN RELIEF (structură de lemn)

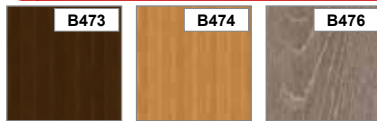
intensitatea utilizării: ●●●○



Nuc melunga

EF FURNIR ECO FORTE laminat

intensitatea utilizării: ●●●●



Nuc dur Stejar etern Stejar gri

EF FURNIR ECO CPL laminat

intensitatea utilizării: ●●●●



Coimbra închis Castan intens

MODELE DE STICLA DISPONIBILE:



nero
(disponibil
contracost)



contrasto
(disponibil contracost)



satinato

GEAMURI - INFORMAȚII SUPPLEMENTARE:



GEAM
SECURIZAT
SATINATO



LATURA LUCIOASĂ
A GEAMULUI ESTE PE PARTE
CU BALAMALELE



FOILE DE UȘĂ BIANCO CU
GEAM NERO SAU CONTRASTO
SUNT TRĂTATE CA
SORTIMENT ATIPIC CU
EXECUȚIE MAI LUNGĂ

CONSTRUCȚIE:

EXEMPLU SECȚIUNI
TRANSVERSALE ALE UȘILOR MODULARE

LARINA



- 1 element de umplere: placă MDF (35 mm-grosime)
- 2 element de umplere: panou (10 mm grosime) sau sticlă (4 mm grosime) în funcție de model
- 3 tocul: din placă MDF
- 4 folie sau laminat

tocul este realizat din plăci MDF

foaia de ușă este umplută cu elemente orizontale de 35 mm grosime și panouri de 10 mm grosime și / sau geamuri de 4 mm grosime

marginele laterale și marginea superioară sunt din folii

margini verticale rotunjite ale foilor ușii (Info suplimentare pe pagina 80)

În cazul ușilor duble, există o bandă de acoperire (schița pe pagina 80)

DIMENSIUNI FOAIA UȘII:

lățimea ușilor simple între „60” - „100”

lățimea ușilor duble între „120” - „200”

ECHIPAMENT STANDARD:

yala standard pentru usi rabatabile cu gol de 72 mm pentru cheie standard, cilindru si broasca WC
balamale tip pivot cu șurub 13,5/9 – 2 buc în foi de ușă „60” – „80”, 3 buc în foi de ușă „90” și „110” (culoare: zinc alb)

broasca magnetica la usile ne-rabatabile cu gol de 90 mm pentru cheie standard si broasca WC pentru cilindru de 85 mm – în cazul foilor de ușă în versiunea fără falț

balamale invizibile cu reglare 3D în culoarea CROM/MAT – în cazul foilor de ușă în versiunea fără falț

OPȚIUNI SUPPLEMENTARE LA EXTRA PREȚ:

ușă fără gaură de cheie (fără taxă suplimentară)

lățime ușă „100”

balama suplimentară la uși lățime între „60” - „80”

capace pentru balamale

secțiune ventilație

manșoane de ventilație din PVC

manșoane pentru ventilație din metal, rotunde (crom, alamă), pătrate (crom, nichel)

ușă în versiune fără falț/pentru sisteme de glisare

ușă dublă

insertie broască cilindrică 31/36 (31/31 versiunea fără falț)

TOCURI DE UȘĂ DISPONIBILE:


toc fix [OB3]

toc reglabil cu traversa unghiulară plană cu o lățime de 60 mm [ORS1], cu traversa unghiulară ovală cu o lățime de 60 mm [ORS2] sau traversa în unghi plat cu o lățime de 80 mm [ORS8]

toc reglabil pentru usi fără falț modulare cu traversa unghiulară plană cu o lățime de 60 mm [ORS7] sau de 80 mm [ORS10]



DARTAGNAN



D'Artagnan 1



D'Artagnan INTERO



D'Artagnan TONDO



OPȚIUNILE DE UȘĂ DISPONIBILE:



DECORURI DISPONIBILE:

E folie ENDURO

Intensitatea utilizării: ●●●○



Coimbra Abanos Stejar toamna

E folie ENDURO 3D

Intensitatea utilizării: ●●●○



Stejar prețios

E folie ENDURO PLUS

Intensitatea utilizării: ●●●○



Stejar primavara Stejar iarna Larc siberian

R folii ÎN RELIEF (structură de lemn)

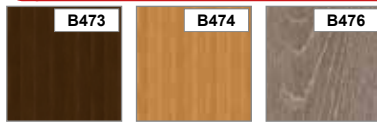
Intensitatea utilizării: ●●●○



Nuc melunga

EF FURNIR ECO FORTE laminat

Intensitatea utilizării: ●●●●



Nuc dur Stejar etern Stejar gri

EF FURNIR ECO CPL laminat

Intensitatea utilizării: ●●●●

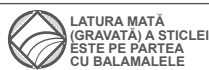


Coimbra închis Castan intens Alb

MODELE DE STICLA DISPONIBILE:



GEAMURI - INFORMAȚII SUPPLEMENTARE:



CONSTRUCȚIE:

EXEMPLU SECȚIUNI TRANSVERSALE ALE UȘILOR MODULARE D'ARTAGNAN



- 1 element de umplere: panou (10 mm grosime) sau sticlă (6 mm grosime) în funcție de model
- 2 toc: din pin îmbinat în dinți
- 3 folie sau laminat

cadru ușii laminate: din lemn de pin îmbinat în dinți, învelite cu panouri MDF și HDF

foaia de ușă este umplută cu panouri de 10 mm grosime și/sau sticlă de 6 mm grosime

marginele laterale și marginea superioară sunt din folii

margini verticale rotunjite ale foilor ușii (Info suplimentare pe pagina 80)

În cazul ușilor duble, există o bandă de acoperire (schita pe pagina 80)

DIMENSIUNI FOAIA UȘII:

lățimea ușilor simple între „60” - „100”

lățimea ușilor duble între „120” - „200”

ECHIPAMENT STANDARD:

yala standard pentru usi rabatabile cu gol de 72 mm pentru cheie standard, cilindru și broasca WC balamale tip pivot cu șurub 13,5/9 – 2 buc în foi de ușă „60” – „80”, 3 buc în foi de ușă „90” și „110” (culoare: zinc alb)

broasca magnetica la usile ne-rabatabile cu gol de 90 mm pentru cheie standard și broasca WC pentru cilindru de 85 mm – în cazul foilor de ușă în versiunea fără falț

balamale invizibile cu reglare 3D în culoarea CROM/MAT – în cazul foilor de ușă în versiunea fără falț

OPȚIUNI SUPPLEMENTARE LA EXTRA PREȚ:

ușă fără gaură de cheie (fără taxă suplimentară)

lățime ușă „100”

balama suplimentară la ușii lățime între „60” - „80”

capace pentru balamale

secțiune ventilație (csak INTERO)

ușă în versiune fără falț/pe sisteme de glisare

ușă dublă

insertie broască cilindrică 31/36 (31/31 versiunea fără falț)

TOCURI DE UȘĂ DISPONIBILE:


toc fix [OB3]

toc reglabil cu traversa unghiulară plană cu o lățime de 60 mm [ORS1], cu traversa unghiulară ovală cu o lățime de 60 mm [ORS2] sau traversa în unghi plat cu o lățime de 80 mm [ORS8]

toc reglabil pentru usi fără falț modulare cu traversa unghiulară plană cu o lățime de 60 mm [ORS7] sau de 80 mm [ORS10]



SALERNO



OPȚIUNILE DE UȘĂ DISPONIBILE:



UȘĂ SIMPLĂ:
dimensiuni 60 - 110
(„100” și „110”-disponibil contracost)



UȘĂ DUBLĂ:
dimensiuni 120 - 200
(disponibil contracost)



SISTEME
DE GLISĂRE
(disponibil contracost)



VENTILAȚIE:
mânșoane pentru ventilație sau secțiune ventilație
(disponibil contracost)

DECORURI DISPONIBILE:

E folie ENDURO

Intensitatea utilizării: ●●●○




E folie ENDURO 3D

Intensitatea utilizării: ●●●○



E folie ENDURO PLUS

Intensitatea utilizării: ●●●○



EF FURNIR ECO FORTE laminat

Intensitatea utilizării: ●●●●

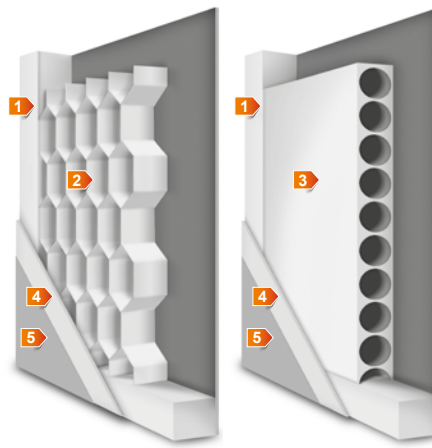


EF FURNIR ECO CPL laminat

Intensitatea utilizării: ●●●●



CONSTRUCȚIE:



EXEMPLU SECȚIUNI TRANSVERSĂLE ALE UȘILOR CU FOLIE
SALERNO

- 1 tocul: din placă MDF
- 2 element de umplere: „fagure”
- 3 element de umplere: placaj
- 4 placă HDF
- 5 folie sau laminat

tocul este realizat din plăci MDF

umplutură – „fagure” sau PAL (opțional)

cadrul cu umplutură este învelit în panouri HDF pe ambele laturi

cadrul pentru sticlă este în aceeași culoare cu foaia ușii

marginile laterale și marginea superioară sunt din folii

marginile verticale rotunjite ale foilor ușii (info suplimentare pe pagina 80)

În cazul ușilor duble, există o bandă de acoperire (schița pe pagina 80)

DIMENSIUNI FOAIA UȘII:

lățimea ușilor simple între „60” - „110”

lățimea ușilor duble între „120” - „200”

ECHIPAMENT STANDARD:

broască 72 mm pentru cheie standard, mâner WC sau broască cilindrică

balamale tip pivot cu șurub 13,5/9 – 2 buc în foi de ușă „60” – „80”, 3 buc în foi de ușă „90” și „110” (culoare: zinc alb)

OPȚIUNI SUPLIMENTARE LA EXTRA PREȚ:

ușă fără gaură de cheie (fără taxă suplimentară)

lățime ușă „100”, „110”

balama suplimentară la ușă lățime între „60” - „80”

capace pentru balamale

secțiune ventilație

manșoane de ventilație din PVC

ușă în versiune fără falț/pentru sisteme de glisare

ușă dublă

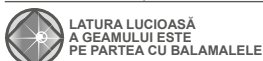
insertie broască cilindrică 31/36

umplutură placaj

MODELE DE STICLA DISPONIBILE:



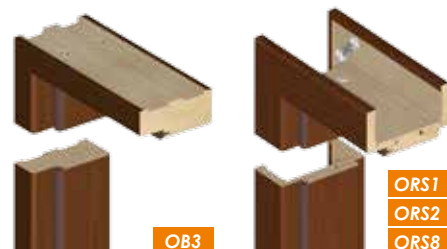
GEAMURI - INFORMAȚII SUPLIMENTARE:



TOCURI DE UȘĂ DISPONIBILE:

toc fix [OB3]

toc reglabil cu traversa unghiulară plană cu o lățime de 60 mm [ORS1], cu traversa unghiulară ovală cu o lățime de 60 mm [ORS2] sau traversa în unghi plat cu o lățime de 80 mm [ORS8]



NORMA DECOR



FOAIA DE UȘĂ NORMA DECOR 2 ȘI 3
ESTE DISPONIBILĂ NUMAI ÎN FOLIA
LINDO (ALB) [B134], FAG [B136], STEJAR [B224], NUC [B339].

OPȚIUNILE DE UȘĂ DISPONIBILE:



DECORURI DISPONIBILE:

E folie ENDURO

Intensitatea utilizării: ●●●○




Lindo (Alb)

Fag

Stejar

Nuc

Coimbra



Abanos

Stejar toamna

E folie ENDURO 3D

Intensitatea utilizării: ●●●○




Stejar prețios

Nuc clasic

Stejar cenușiu

Antracit

Stejar european




Stejar italian

Stejar brut

FOLIE UNIDIRECȚIONALĂ
CU STRUCTURĂ
ORIZONTALĂ

E folie ENDURO PLUS

Intensitatea utilizării: ●●●○



Cedru forte

Stejar natural

Stejar nins

Retro stejar

Stejar primavara

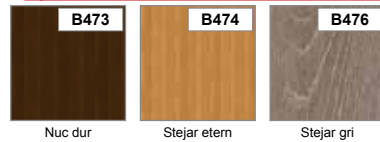


Stejar iarna

Larc siberian

EF FURNIR ECO FORTE laminat

Intensitatea utilizării: ●●●●



Nuc dur

Stejar etern

Stejar gri

EF FURNIR ECO CPL laminat

Intensitatea utilizării: ●●●●




Coimbra închis

Castan intens

Alb

Gri

MODELE DE STICLA DISPONIBILE:



GEAMURI - INFORMAȚII SUPPLEMENTARE:

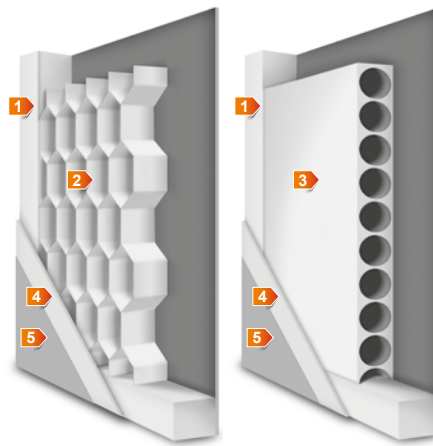


LATURA LUCIOASĂ
A GEAMULUI ESTE
PE PARȚEA CU BALAMALELE

INFORMAȚII SUPPLEMENTARE:

PAGINA CU TOCURI 81 - 86

CONSTRUCȚIE:



EXEMPLU SECȚIUNI
TRANSVERSALE
ALE UȘILOR CU FOLIE
NORMA DECOR

- 1 tocul: din placă MDF
- 2 element de umplere: „fagure”
- 3 element de umplere: placaj
- 4 placă HDF
- 5 folie sau laminat

tocul este realizat din plăci MDF

umplutură – „fagure” sau PAL (opțional)

cadrul cu umplutură este învelit în panouri HDF pe ambele laturi

cadrul pentru sticlă este în aceeași culoare cu foaia ușii

marginile laterale și marginea superioară sunt din folii

marginile verticale rotunjite ale foilor ușii (info suplimentare pe pagina 80)

În cazul ușilor duble, există o bandă de acoperire (schița pe pagina 80)

DIMENSIUNI FOAIA UȘII:

lățimea ușilor simple între „60” - „110”

lățimea ușilor duble între „120” - „200”

ECHIPAMENT STANDARD:

broască 72 mm pentru cheie standard, mâner WC sau broască cilindrică

balamale tip pivot cu șurub 13,5/9 – 2 buc în foi de ușă „60” – „80”, 3 buc în foi de ușă „90” și „110” (culoare: zinc alb)

OPȚIUNI SUPPLEMENTARE LA EXTRA PREȚ:

ușă fără gaură de cheie (fără taxă suplimentară)

lățime ușă „100”, „110”

balama suplimentară la ușă lățime între „60” - „80”

capace pentru balamale

secțiune ventilație

manșoane de ventilație din PVC

ușă în versiune fără falț/pentru sisteme de glisare

ușă dublă

insertie broască cilindrică 31/36

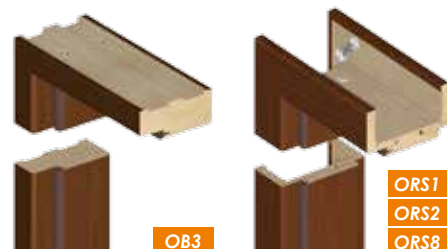
umplutură placaj

grilă de ventilație

TOCURI DE UȘĂ DISPONIBILE:

toc fix [OB3]

toc reglabil cu traversa unghiulară plană cu o lățime de 60 mm [ORS1], cu traversa unghiulară ovală cu o lățime de 60 mm [ORS2] sau traversa în unghi plat cu o lățime de 80 mm [ORS8]



TORINO



Torino 1



Torino 2



Torino 3



Torino 4



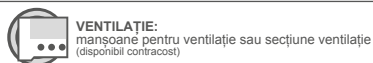
Torino 5



Torino 6



OPȚIUNILE DE UȘĂ DISPONIBILE:



DECORURI DISPONIBILE:

E folie ENDURO

Intensitatea utilizării: ●●●○



Lindo (Alb)

Fag

Stejar

Nuc

Coimbra



Abanos

Stejar toamna

E folie ENDURO 3D

Intensitatea utilizării: ●●●○




Stejar prețios

Nuc clasic

Stejar cenușiu

Antracit

Stejar european




Stejar italian

Stejar brut

FOLIE UNIDIRECȚIONALĂ
CU STRUCTURĂ
ORIZONTALĂ

E folie ENDURO PLUS

Intensitatea utilizării: ●●●○



Cedru forte

Stejar natural

Stejar nins

Retro stejar

Stejar primavara



Stejar iarna

Larc siberian

EF FURNIR ECO FORTE laminat

Intensitatea utilizării: ●●●●



Nuc dur

Stejar etern

Stejar gri

EF FURNIR ECO CPL laminat

Intensitatea utilizării: ●●●●




Coimbra închis

Castan intens

Alb

Gri

MODELE DE STICLA DISPONIBILE:



GEAMURI - INFORMAȚII SUPPLEMENTARE:

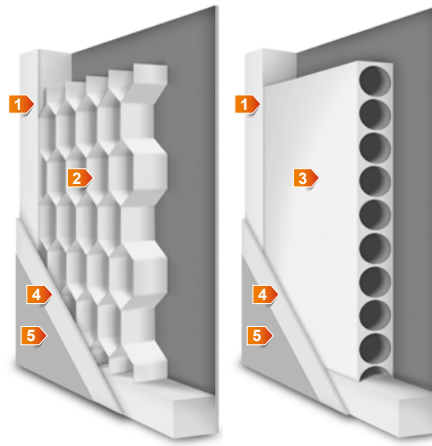


LATURA LUCIOASĂ
A GEAMULUI ESTE
PE PARȚEA CU BALAMALELE

INFORMAȚII SUPPLEMENTARE:

PAGINA CU TOCURI 81 - 86

CONSTRUCȚIE:



EXEMPLU SECȚIUNI
TRANSVERSĂLE
ALE UȘILOR CU FOLIE

TORINO

- 1 tocul: din placă MDF
- 2 element de umplere: „fagure”
- 3 element de umplere: placaj
- 4 placă HDF
- 5 folie sau laminat

tocul este realizat din plăci MDF

umplutură – „fagure” sau PAL (opțional)

cadrul cu umplutură este învelit în panouri HDF pe ambele laturi

cadrul pentru sticlă este în aceeași culoare cu foaia ușii

marginile laterale și marginea superioară sunt din folii

marginile verticale rotunjite ale foilor ușii (info suplimentare pe pagina 80)

În cazul ușilor duble, există o bandă de acoperire (schița pe pagina 80)

DIMENSIUNI FOAIA UȘII:

lățimea ușilor simple între „60” - „110”

lățimea ușilor duble între „120” - „200”

ECHIPAMENT STANDARD:

broască 72 mm pentru cheie standard, mâner WC sau broască cilindrică

balamale tip pivot cu șurub 13,5/9 – 2 buc în foi de ușă „60” – „80”, 3 buc în foi de ușă „90” și „110” (culoare: zinc alb)

OPȚIUNI SUPPLEMENTARE LA EXTRA PREȚ:

ușă fără gaură de cheie (fără taxă suplimentară)

lățime ușă „100”, „110”

balama suplimentară la ușă lățime între „60” - „80”

capace pentru balamale

secțiune ventilație

manșoane de ventilație din PVC

ușă în versiune fără falț/pentru sisteme de glisare

ușă dublă

insertie broască cilindrică 31/36

umplutură placaj

TOCURI DE UȘĂ DISPONIBILE:

toc fix [OB3]

toc reglabil cu traversa unghiulară plană cu o lățime de 60 mm [ORS1], cu traversa unghiulară ovală cu o lățime de 60 mm [ORS2] sau traversa în unghi plat cu o lățime de 80 mm [ORS8]



MERANO



Merano 1



Merano 2



Merano 3



Merano 4



Merano 5



OPȚIUNILE DE UȘĂ DISPONIBILE:



UȘI
CU FALȚ



UȘĂ SIMPLĂ:
dimensiuni 60 - 110
(100 și 110 - disponibil contracost)



UȘĂ DUBLĂ:
dimensiuni 120 - 200
(disponibil contracost)



SISTEME
DE GLISARE
(disponibil contracost)





VENTILAȚIE:
mânșoană pentru ventilație sau secțiune ventilație
(disponibil contracost)

DECORURI DISPONIBILE:


E folie ENDURO

Intensitatea utilizării: ●●●○




E folie ENDURO 3D

Intensitatea utilizării: ●●●○



E folie ENDURO PLUS

Intensitatea utilizării: ●●●○



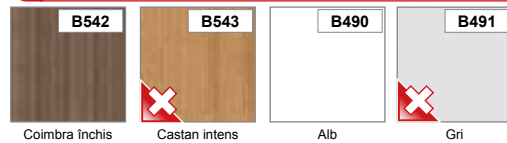
EF FURNIR ECO FORTE laminat

Intensitatea utilizării: ●●●●

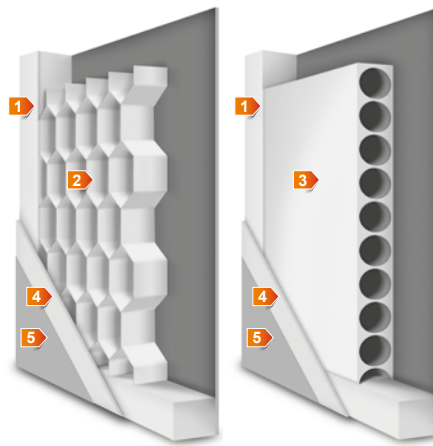


EF FURNIR ECO CPL laminat

Intensitatea utilizării: ●●●●



CONSTRUCȚIE:



EXEMPLU SECȚIUNI TRANSVERSĂLE ALE UȘILOR CU FOLIE MERANO

- 1 tocul: din placă MDF
- 2 element de umplere: „fagure”
- 3 element de umplere: placaj
- 4 placă HDF
- 5 folie sau laminat

tocul este realizat din plăci MDF

umplutură – „fagure” sau PAL (opțional)

cadrul cu umplutură este învelit în panouri HDF pe ambele laturi

cadrul pentru sticlă este în aceeași culoare cu foaia ușii

marginele laterale și marginea superioară sunt din folii

margini verticale rotunjite ale foilor ușii (info suplimentare pe pagina 80)

În cazul ușilor duble, există o bandă de acoperire (schița pe pagina 80)

DIMENSIUNI FOAIA UȘII:

lățimea ușilor simple între „60” - „110”

lățimea ușilor duble între „120” - „200”

ECHIPAMENT STANDARD:

broască 72 mm pentru cheie standard, mâner WC sau broască cilindrică

balamale tip pivot cu șurub 13,5/9 – 2 buc în foi de ușă „60” – „80”, 3 buc în foi de ușă „90” și „110” (culoare: zinc alb)

OPȚIUNI SUPLIMENTARE LA EXTRA PREȚ:

ușă fără gaură de cheie (fără taxă suplimentară)

lățime ușă „100”, „110”

balama suplimentară la ușă lățime între „60” - „80”

capace pentru balamale

secțiune ventilație

manșoane de ventilație din PVC


ușă în versiune fără falț/pentru sisteme de glisare

ușă dublă

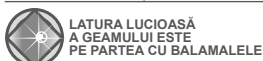
insertie broască cilindrică 31/36

umplutură placaj

MODELE DE STICLA DISPONIBILE:



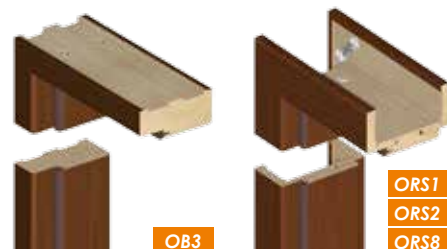
GEAMURI - INFORMAȚII SUPLIMENTARE:



TOCURI DE UȘĂ DISPONIBILE:

toc fix [OB3]

toc reglabil cu traversa unghiulară plană cu o lățime de 60 mm [ORS1], cu traversa unghiulară ovală cu o lățime de 60 mm [ORS2] sau traversa în unghi plat cu o lățime de 80 mm [ORS8]



DOLCE



Dolce 1



Dolce 2



Dolce 3



OPȚIUNILE DE UȘĂ DISPONIBILE:



UȘI
CU FALȚ



UȘĂ SIMPLĂ:
dimensiuni 60 - 110
(100 și 110 - disponibil contracost)



UȘĂ DUBLĂ:
dimensiuni 120 - 200
(disponibil contracost)



SISTEME
DE GLISĂRE
(disponibil contracost)



VENTILAȚIE:
mânșoane pentru ventilație sau secțiune ventilație
(disponibil contracost)

DECORURI DISPONIBILE:

E folie ENDURO

Intensitatea utilizării: ●●●○



Lindo (Alb)

Fag

Stejar

Nuc

Coimbra



Abanos

Stejar toamna

E folie ENDURO 3D

Intensitatea utilizării: ●●●○



Stejar prețios

Nuc clasic


Stejar cenușiu

Antracit

Stejar european

E folie ENDURO PLUS

Intensitatea utilizării: ●●●○



Cedru forte

Stejar natural

Stejar nins

Retro stejar

Stejar primavara

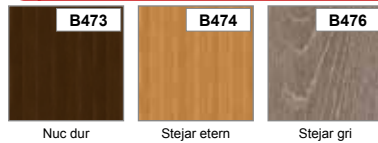


Stejar iarna

Larc siberian

EF FURNIR ECO FORTE laminat

Intensitatea utilizării: ●●●●



Nuc dur

Stejar etern

Stejar gri

EF FURNIR ECO CPL laminat

Intensitatea utilizării: ●●●●



Coimbra închis

Castan intens

Alb

Gri

MODELE DE STICLA DISPONIBILE:



satinato

GEAMURI - INFORMAȚII SUPPLEMENTARE:

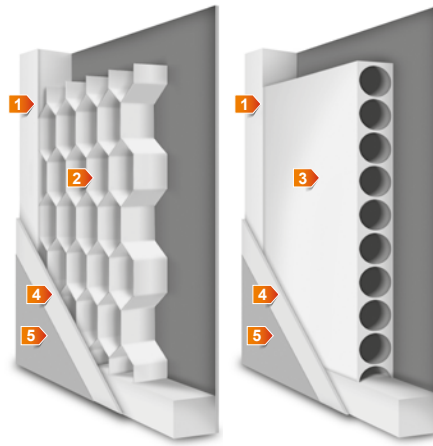


LATURA LUCIOASĂ A GEAMULUI ESTE PE PARTEA CU BALAMALELE

INFORMAȚII SUPPLEMENTARE:

PAGINA CU TOCURI 81 - 86

CONSTRUCȚIE:



EXEMPLU SECȚIUNI TRANSVERSALE ALE UȘILOR CU TOC DOLCE

- 1 tocul: din placă MDF
- 2 element de umplere: „fagure”
- 3 element de umplere: placaj
- 4 placă HDF
- 5 folie sau laminat

tocul este realizat din plăci MDF

umplutură – „fagure” sau PAL (opțional)

cadrul cu umplutură este învelit în panouri HDF pe ambele laturi

cadrul pentru sticlă este în aceeași culoare cu foaia ușii

marginele laterale și marginea superioară sunt din folii

margini verticale rotunjite ale foilor ușii (info suplimentare pe pagina 80)

În cazul ușilor duble, există o bandă de acoperire (schita pe pagina 80)

DIMENSIUNI FOAIA UȘII:

lățimea ușilor simple între „60” - „110”

lățimea ușilor duble între „120” - „200”

ECHIPAMENT STANDARD:

broască 72 mm pentru cheie standard, mâner WC sau broască cilindrică

balamale tip pivot cu șurub 13,5/9 – 2 buc în foi de ușă „60” - „80”, 3 buc în foi de ușă „90” și „110” (culoare: zinc alb)

OPȚIUNI SUPPLEMENTARE LA EXTRA PREȚ:

ușă fără gaură de cheie (fără taxă suplimentară)

lățime ușă „100”, „110”

balama suplimentară la ușă lățime între „60” - „80”

capace pentru balamale

secțiune ventilație

manșoane de ventilație din PVC

ușă în versiune fără falț/pentru sisteme de glisare

ușă dublă

insertie broască cilindrică 31/36

umplutură placaj

TOCURI DE UȘĂ DISPONIBILE:

toc fix [OB3]

toc reglabil cu traversa unghiulară plană cu o lățime de 60 mm [ORS1], cu traversa unghiulară ovală cu o lățime de 60 mm [ORS2] sau traversa în unghi plat cu o lățime de 80 mm [ORS8]



LIDO



Lido 1



Lido 2



Lido 3



Lido 4



Lido 10



Lido 14



Lido 15



Lido 16



Lido 17



OPȚIUNILE DE UȘĂ DISPONIBILE:



UȘĂ SIMPLĂ:
dimensiuni 60 - 110
(100 și 110" - disponibil contracost)



UȘĂ DUBLĂ:
dimensiuni 120 - 200
(disponibil contracost)



SISTEME
DE GLISĂRE
(disponibil contracost)



VENTILAȚIE:
manșoane pentru ventilație sau secțiune ventilație
(disponibil contracost)

DECORURI DISPONIBILE:

E folie ENDURO

Intensitatea utilizării: ●●●○



Lindo (Alb) Fag Stejar Nuc Coimbra




Abanos Stejar toamna

E folie ENDURO 3D

Intensitatea utilizării: ●●●○



Stejar prețios Nuc clasic Stejar cenușiu Antracit Stejar european



Stejar italian Stejar brut

E+ folie ENDURO PLUS

Intensitatea utilizării: ●●●○



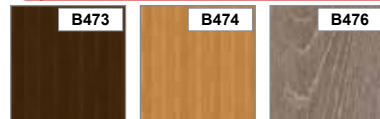
Cedru forte Stejar natural Stejar nins Retro stejar Stejar primavara



Stejar iarna Larc siberian

EF FURNIR ECO FORTE laminat

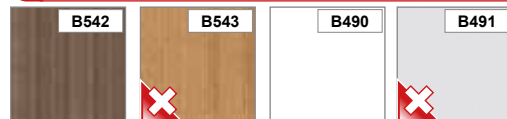
Intensitatea utilizării: ●●●●



Nuc dur Stejar etern Stejar gri

EF FURNIR ECO CPL laminat

Intensitatea utilizării: ●●●●



Coimbra închis Castan intens Alb Gri



bandă de aluminiu – lățime 8 mm

CONSTRUCȚIE:



EXEMPLU SECȚIUNI TRANSVERSĂLE ALE UȘILOR CU FOLIE

LIDO

- 1 tocul: din placă MDF
- 2 element de umplere: placaj
- 3 placă HDF
- 4 folie sau laminat

tocul este realizat din plăci MDF

umplere – placaj

cadrul cu umplutură este învelit în panouri HDF pe ambele laturi

bandă de aluminiu – lățime 8 mm

marginile laterale și marginea superioară sunt din folii

margini verticale rotunjite ale foilor ușii (info suplimentare pe pagina 80)

În cazul ușilor duble, există o bandă de acoperire (schița pe pagina 80)

DIMENSIUNI FOAIA UȘII:

lățimea ușilor simple între „60” - „110”

lățimea ușilor duble între „120” - „200”

ECHIPAMENT STANDARD:

broască 72 mm pentru cheie standard, mâner WC sau broască cilindrică

balamale tip pivot cu șurub 13,5/9 – 2 buc în foi de ușă „60” – „80”, 3 buc în foi de ușă „90” și „110” (culoare: zinc alb)

OPȚIUNI SUPLIMENTARE LA EXTRA PREȚ:

ușă fără gaură de cheie (fără taxă suplimentară)

lățime ușă „100”, „110”

balama suplimentară la ușă lățime între „60” - „80”

capace pentru balamale

secțiune ventilație

manșoane de ventilație din PVC

ușă în versiune fără falț/pentru sisteme de glisare

ușă dublă

insertie broască cilindrică 31/36

TOCURI DE UȘĂ DISPONIBILE:

toc fix [OB3]

toc reglabil cu traversa unghiulară plană cu o lățime de 60 mm [ORS1], cu traversa unghiulară ovală cu o lățime de 60 mm [ORS2] sau traversa în unghi plat cu o lățime de 80 mm [ORS8]



STRADA



Strada 1



Strada 2



Strada 3



OPȚIUNILE DE UȘĂ DISPONIBILE:



UȘI
CU FALȚ



UȘĂ SIMPLĂ:
dimensiuni 60 - 110
(„100” și „110” - disponibil contracost)



UȘĂ DUBLĂ:
dimensiuni 120 - 200
(disponibil contracost)



SISTEME
DE GLISĂRE
(disponibil contracost)



VENTILAȚIE:
manșoane pentru ventilație sau secțiune ventilație
(disponibil contracost)

DECORURI DISPONIBILE:

E folie ENDURO

Intensitatea utilizării: ●●●○




E folie ENDURO 3D

Intensitatea utilizării: ●●●○



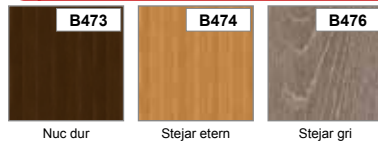
E+ folie ENDURO PLUS

Intensitatea utilizării: ●●●○



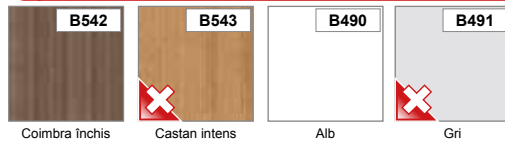
EF FURNIR ECO FORTE laminat

Intensitatea utilizării: ●●●●



EF FURNIR ECO CPL laminat

Intensitatea utilizării: ●●●●



DECORUL ULM NU SE APLICĂ FOILOR DE UȘĂ SIMPLĂ „100” ȘI „110” ȘI FOII DE UȘĂ DUBLĂ “200”

MODELE DE STICLA DISPONIBILE:



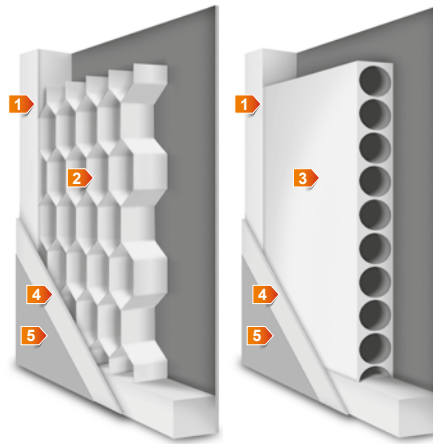
GEAMURI - INFORMAȚII SUPPLEMENTARE:

LATURA LUCIOASĂ A GEAMULUI ESTE PE PARȚEA CU BALAMALELE

INFORMAȚII SUPPLEMENTARE:

PAGINA CU TOCURI 81 - 86

CONSTRUCȚIE:



EXEMPLU SECȚIUNI TRANSVERSĂLE ALE UȘILOR CU FOLIE STRADA

- 1 tocul: din placă MDF
- 2 element de umplere: „fagure”
- 3 element de umplere: placaj
- 4 placă HDF
- 5 folie sau laminat

tocul este realizat din plăci MDF

umplutură – „fagure” sau PAL (opțional)

cadrul cu umplutură este învelit în panouri HDF pe ambele laturi

cadrul pentru sticlă este în aceeași culoare cu foaia ușii

marginele laterale și marginea superioară sunt din folii

margini verticale rotunjite ale foilor ușii (info suplimentare pe pagina 80)

În cazul ușilor duble, există o bandă de acoperire (schița pe pagina 80)

DIMENSIUNI FOAIA UȘII:

lățimea ușilor simple între „60” - „110”

lățimea ușilor duble între „120” - „200”

ECHIPAMENT STANDARD:

broască 72 mm pentru cheie standard, mâner WC sau broască cilindrică

balamale tip pivot cu șurub 13,5/9 – 2 buc în foi de ușă „60” - „80”, 3 buc în foi de ușă „90” și „110” (culoare: zinc alb)

OPȚIUNI SUPPLEMENTARE LA EXTRA PREȚ:

ușă fără gaură de cheie (fără taxă suplimentară)

lățime ușă „100”, „110”

balama suplimentară la ușă lățime între „60” - „80”

capace pentru balamale

secțiune ventilație

manșoane de ventilație din PVC

ușă în versiune fără falț/pentru sisteme de glisare

ușă dublă

insertie broască cilindrică 31/36

umplutură placaj

TOCURI DE UȘĂ DISPONIBILE:

toc fix [OB3]

toc reglabil cu traversa unghiulară plană cu o lățime de 60 mm [ORS1], cu traversa unghiulară ovală cu o lățime de 60 mm [ORS2] sau traversa în unghi plat cu o lățime de 80 mm [ORS8]



SAGITTARIUS



Sagittarius 1



Sagittarius 2



Sagittarius 3



OPȚIUNILE DE UȘĂ DISPONIBILE:



USI
CU FALȚ



UȘĂ SIMPLĂ:
dimensiuni 60 - 110
(„100” și „110” - disponibil contracost)



UȘĂ DUBLĂ:
dimensiuni 120 - 200
(disponibil contracost)



SISTEME
DE GLISĂRE
(disponibil contracost)



VENTILAȚIE:
manșoane pentru ventilație sau secțiune ventilație
(disponibil contracost)

DECORURI DISPONIBILE:

E folie ENDURO

Intensitatea utilizării: ●●●○




E folie ENDURO 3D

Intensitatea utilizării: ●●●○



E folie ENDURO PLUS

Intensitatea utilizării: ●●●○



EF FURNIR ECO FORTE laminat

Intensitatea utilizării: ●●●●



EF FURNIR ECO CPL laminat

Intensitatea utilizării: ●●●●



DECORUL ULM NU SE APLICĂ FOILOR DE UȘĂ SIMPLĂ „100” ȘI „110” ȘI FOII DE UȘĂ DUBLĂ „200”

MODELE DE STICLA DISPONIBILE:



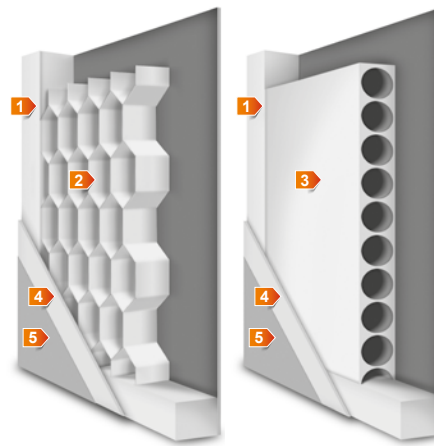
GEAMURI - INFORMAȚII SUPPLEMENTARE:

LATURA LUCIOASĂ A GEAMULUI ESTE PE PARȚEA CU BALAMALELE

INFORMAȚII SUPPLEMENTARE:

PĂGINA CU TOCURI 81 - 86

CONSTRUCȚIE:



EXEMPLU SECȚIUNI TRANSVERSĂLE ALE UȘILOR CU FOLIE SAGITTARIUS

- 1 tocul: din placă MDF
- 2 element de umplere: „fagure”
- 3 element de umplere: placaj
- 4 placă HDF
- 5 folie sau laminat

tocul este realizat din plăci MDF

umplutură – „fagure” sau PAL (opțional)

cadrul cu umplutură este învelit în panouri HDF pe ambele laturi

cadrul pentru sticlă este în aceeași culoare cu foaia ușii

marginele laterale și marginea superioară sunt din folii

margini verticale rotunjite ale foilor ușii (info suplimentare pe pagina 80)

În cazul ușilor duble, există o bandă de acoperire (schița pe pagina 80)

DIMENSIUNI FOAIA UȘII:

lățimea ușilor simple între „60” - „110”

lățimea ușilor duble între „120” - „200”

ECHIPAMENT STANDARD:

broască 72 mm pentru cheie standard, mâner WC sau broască cilindrică

balamale tip pivot cu șurub 13,5/9 – 2 buc în foi de ușă „60” - „80”, 3 buc în foi de ușă „90” și „110” (culoare: zinc alb)

OPȚIUNI SUPPLEMENTARE LA EXTRA PREȚ:

ușă fără gaură de cheie (fără taxă suplimentară)

lățime ușă „100”, „110”

balama suplimentară la ușă lățime între „60” - „80”

capace pentru balamale

secțiune ventilație

manșoane de ventilație din PVC

ușă în versiune fără falț/pentru sisteme de glisare

ușă dublă

insertie broască cilindrică 31/36

umplutură placaj

TOCURI DE UȘĂ DISPONIBILE:

toc fix [OB3]

toc reglabil cu traversa unghiulară plană cu o lățime de 60 mm [ORS1], cu traversa unghiulară ovală cu o lățime de 60 mm [ORS2] sau traversa în unghi plat cu o lățime de 80 mm [ORS8]



LIBRA ȘI TAURUS



Sagittarius 1



Sagittarius 3



FOAIA DE UȘĂ TAURUS ESTE DISPONIBILĂ NUMAI ÎN FOLIA BIDIRECȚIONALĂ CASTAN [B288] ȘI ULM [B373]

OPȚIUNILE DE UȘĂ DISPONIBILE:



UȘĂ SIMPLĂ:
dimensiuni 60 - 110
(„100” și „110”-disponibil contracost)



UȘĂ DUBLĂ:
dimensiuni 120 - 200
(disponibil contracost)



SISTEME DE GLISARE
(disponibil contracost)



VENTILAȚIE:
manșoane pentru ventilație sau secțiune ventilație
(disponibil contracost)

DECORURI DISPONIBILE:

E folie ENDURO

Intensitatea utilizării: ●●●○




E folie ENDURO 3D

Intensitatea utilizării: ●●●○



E+ folie ENDURO PLUS

Intensitatea utilizării: ●●●○



EF FURNIR ECO FORTE laminat

Intensitatea utilizării: ●●●●



EF FURNIR ECO CPL laminat

Intensitatea utilizării: ●●●●



DECORUL ULM NU SE APLICĂ FOILOR DE UȘĂ SIMPLĂ „100” ȘI „110” ȘI FOII DE UȘĂ DUBLĂ “200”

MODELE DE STICLA DISPONIBILE:



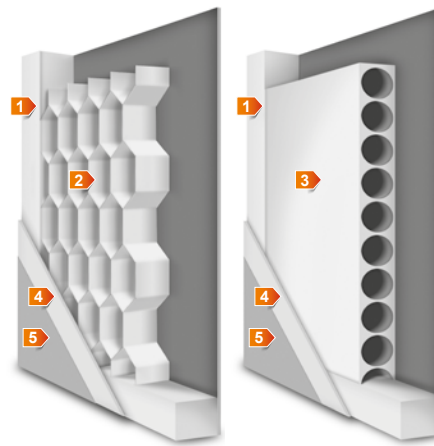
GEAMURI - INFORMAȚII SUPPLEMENTARE:

LATURA LUCIOASĂ A GEAMULUI ESTE PE PARȚEA CU BALAMALELE

INFORMAȚII SUPPLEMENTARE:

PAGINA CU TOCURI 81 - 86

CONSTRUCȚIE:



EXEMPLU SECȚIUNI TRANSVERSĂLE ALE UȘILOR CU FOLIE LIBRA ȘI TAURUS

- 1 tocul: din placă MDF
- 2 element de umplere: „fagure”
- 3 element de umplere: placaj
- 4 placă HDF
- 5 folie sau laminat

tocul este realizat din plăci MDF

umplutură – „fagure” sau PAL (opțional)

cadrul cu umplutură este învelit în panouri HDF pe ambele laturi

cadrul pentru sticlă este în aceeași culoare cu foaia ușii

marginele laterale și marginea superioară sunt din folii

margini verticale rotunjite ale foilor ușii (info suplimentare pe pagina 80)

În cazul ușilor duble, există o bandă de acoperire (schița pe pagina 80)

DIMENSIUNI FOAIA UȘII:

lățimea ușilor simple între „60” - „110”

lățimea ușilor duble între „120” - „200”

ECHIPAMENT STANDARD:

broască 72 mm pentru cheie standard, mâner WC sau broască cilindrică

balamale tip pivot cu șurub 13,5/9 – 2 buc în foi de ușă „60” - „80”, 3 buc în foi de ușă „90” și „110” (culoare: zinc alb)

OPȚIUNI SUPPLEMENTARE LA EXTRA PREȚ:

ușă fără gaură de cheie (fără taxă suplimentară)

lățime ușă „100”, „110”

balama suplimentară la ușii lățime între „60” - „80”

capace pentru balamale

secțiune ventilație

manșoane de ventilație din PVC

ușă în versiune fără falț/pentru sisteme de glisare

ușă dublă

insertie broască cilindrică 31/36

umplutură placaj

TOCURI DE UȘĂ DISPONIBILE:

toc fix [OB3]

toc reglabil cu traversa unghiulară plană cu o lățime de 60 mm [ORS1], cu traversa unghiulară ovală cu o lățime de 60 mm [ORS2] sau traversa în unghi plat cu o lățime de 80 mm [ORS8]



GEMINI ȘI VIRGO



Gemini 1



Gemini 2



Gemini 3



Virgo 1



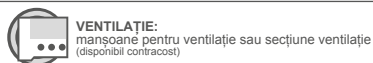
Virgo 2



Virgo 3



OPȚIUNILE DE UȘĂ DISPONIBILE:



DECORURI DISPONIBILE:

E folie ENDURO

Intensitatea utilizării: ●●●○



E folie ENDURO 3D

Intensitatea utilizării: ●●●○



E folie ENDURO PLUS

Intensitatea utilizării: ●●●○



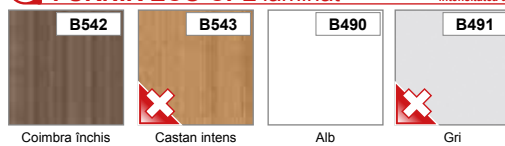
EF FURNIR ECO FORTE laminat

Intensitatea utilizării: ●●●●



EF FURNIR ECO CPL laminat

Intensitatea utilizării: ●●●●



DECORUL ULM NU SE APLICĂ FOILOR DE UȘĂ SIMPLĂ „100” ȘI „110” ȘI FOII DE UȘĂ DUBLĂ „200”

MODELE DE STICLA DISPONIBILE:



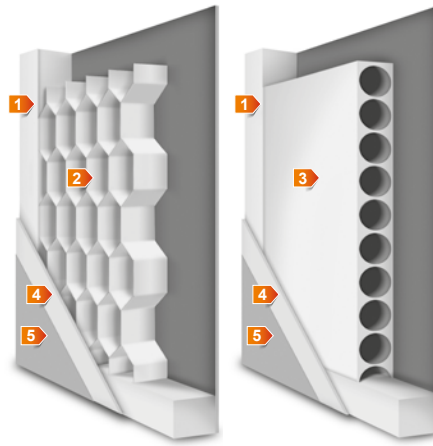
GEAMURI - INFORMAȚII SUPPLEMENTARE:

LATURA LUCIOASĂ A GEAMULUI ESTE PE PARȚEA CU BALAMALELE

INFORMAȚII SUPPLEMENTARE:

PAGINA CU TOCURI 81 - 86

CONSTRUCȚIE:



EXEMPLU SECȚIUNI TRANSVERSĂLE ALE UȘILOR CU FOLIE GEMINI ȘI VIRGO

- 1 toc: din placă MDF
- 2 element de umplere: „fagure”
- 3 element de umplere: placaj
- 4 placă HDF
- 5 folie sau laminat

tocul este realizat din plăci MDF

umplutură – „fagure” sau PAL (opțional)

cadrul cu umplutură este învelit în panouri HDF pe ambele laturi

cadrul pentru sticlă este în aceeași culoare cu foaia ușii

marginile laterale și marginea superioară sunt din folii

marginile verticale rotunjite ale foilor ușii (info suplimentare pe pagina 80)

În cazul ușilor duble, există o bandă de acoperire (schița pe pagina 80)

DIMENSIUNI FOAIA UȘII:

lățimea ușilor simple între „60” - „110”

lățimea ușilor duble între „120” - „200”

ECHIPAMENT STANDARD:

broască 72 mm pentru cheie standard, mâner WC sau broască cilindrică

balamale tip pivot cu șurub 13,5/9 – 2 buc în foi de ușă „60” – „80”, 3 buc în foi de ușă „90” și „110” (culoare: zinc alb)

OPȚIUNI SUPPLEMENTARE LA EXTRA PREȚ:

ușă fără gaură de cheie (fără taxă suplimentară)

lățime ușă „100”, „110”

balama suplimentară la ușă lățime între „60” - „80”

capace pentru balamale

secțiune ventilație

manșoane de ventilație din PVC

ușă în versiune fără falț/peu pentru sisteme de glisare

ușă dublă

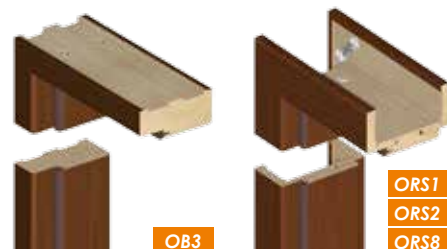
insertie broască cilindrică 31/36

umplutură placaj

TOCURI DE UȘĂ DISPONIBILE:

toc fix [OB3]

toc reglabil cu traversa unghiulară plană cu o lățime de 60 mm [ORS1], cu traversa unghiulară ovală cu o lățime de 60 mm [ORS2] sau traversa în unghi plat cu o lățime de 80 mm [ORS8]



PARMA



Parma 1



Parma 2



Parma 3



OPȚIUNILE DE UȘĂ DISPONIBILE:



UȘĂ SIMPLĂ:
dimensiuni 60 - 110
(„100” și „110”-disponibil contracost)



UȘĂ DUBLĂ:
dimensiuni 120 - 200
(disponibil contracost)



SISTEME
DE GLISĂRE
(disponibil contracost)



VENTILAȚIE:
manșoane pentru ventilație sau secțiune ventilație
(disponibil contracost)

DECORURI DISPONIBILE:

E folie ENDURO

Intensitatea utilizării: ●●●○




E folie ENDURO 3D

Intensitatea utilizării: ●●●○



E folie ENDURO PLUS

Intensitatea utilizării: ●●●○



EF FURNIR ECO FORTE laminat

Intensitatea utilizării: ●●●●



EF FURNIR ECO CPL laminat

Intensitatea utilizării: ●●●●



DECORUL ULM NU SE APLICĂ FOILOR DE UȘĂ SIMPLĂ „100” ȘI „110” ȘI FOII DE UȘĂ DUBLĂ „200”

MODELE DE STICLA DISPONIBILE:



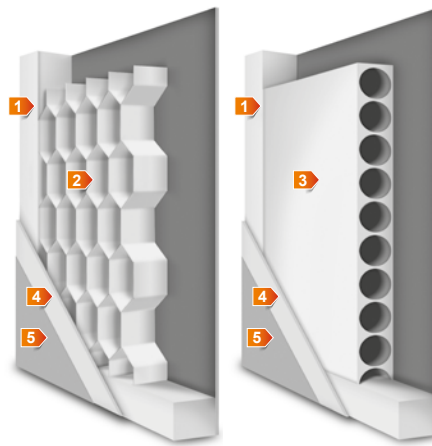
GEAMURI - INFORMAȚII SUPPLEMENTARE:

LATURA LUCIOASĂ A GEAMULUI ESTE PE PARȚEA CU BALAMALELE

INFORMAȚII SUPPLEMENTARE:

PAGINA CU TOCURI 81 - 86

CONSTRUCȚIE:



EXEMPLU SECȚIUNI TRANSVERSĂLE ALE UȘILOR CU FOLIE

PARMA

- 1 tocul: din placă MDF
- 2 element de umplere: „fagure”
- 3 element de umplere: placaj
- 4 placă HDF
- 5 folie sau laminat

tocul este realizat din plăci MDF

umplutură – „fagure” sau PAL (opțional)

cadrul cu umplutură este învelit în panouri HDF pe ambele laturi

cadrul pentru sticlă este în aceeași culoare cu foaia ușii

marginile laterale și marginea superioară sunt din folii

margini verticale rotunjite ale foilor ușii (info suplimentare pe pagina 80)

În cazul ușilor duble, există o bandă de acoperire (schița pe pagina 80)

DIMENSIUNI FOAIA UȘII:

lățimea ușilor simple între „60” - „110”

lățimea ușilor duble între „120” - „200”

ECHIPAMENT STANDARD:

broască 72 mm pentru cheie standard, mâner WC sau broască cilindrică

balamale tip pivot cu șurub 13,5/9 – 2 buc în foi de ușă „60” – „80”, 3 buc în foi de ușă „90” și „110” (culoare: zinc alb)

OPȚIUNI SUPPLEMENTARE LA EXTRA PREȚ:

ușă fără gaură de cheie (fără taxă suplimentară)

lățime ușă „100”, „110”

balama suplimentară la ușă lățime între „60” - „80”

capace pentru balamale

secțiune ventilație

manșoane de ventilație din PVC

ușă în versiune fără falț/pentru sisteme de glisare

ușă dublă

insertie broască cilindrică 31/36

umplutură placaj

TOCURI DE UȘĂ DISPONIBILE:

toc fix [OB3]

toc reglabil cu traversa unghiulară plană cu o lățime de 60 mm [ORS1], cu traversa unghiulară ovală cu o lățime de 60 mm [ORS2] sau traversa în unghi plat cu o lățime de 80 mm [ORS8]



AVERNO



Averno 1



Averno 2



Averno 3



OPȚIUNILE DE UȘĂ DISPONIBILE:



UȘĂ SIMPLĂ:
dimensiuni 60 - 110
(„100” și „110” - disponibil contracost)



UȘĂ DUBLĂ:
dimensiuni 120 - 200
(disponibil contracost)



SISTEME
DE GLISĂRE
(disponibil contracost)



VENTILAȚIE:
manșoane pentru ventilație sau secțiune ventilație
(disponibil contracost)

DECORURI DISPONIBILE:

E folie ENDURO

Intensitatea utilizării: ●●●○




E folie ENDURO 3D

Intensitatea utilizării: ●●●○



E folie ENDURO PLUS

Intensitatea utilizării: ●●●○



EF FURNIR ECO FORTE laminat

Intensitatea utilizării: ●●●●



EF FURNIR ECO CPL laminat

Intensitatea utilizării: ●●●●



DECORUL ULM NU SE APLICĂ FOILOR DE UȘĂ SIMPLĂ „100” ȘI „110” ȘI FOII DE UȘĂ DUBLĂ „200”

MODELE DE STICLA DISPONIBILE:



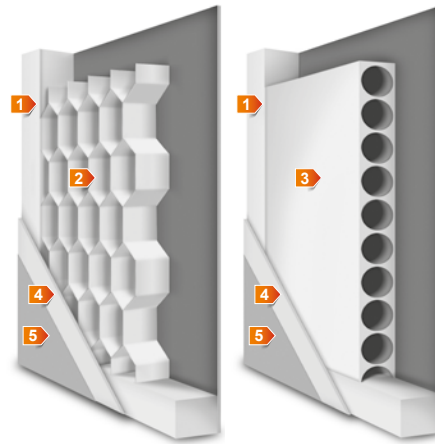
GEAMURI - INFORMAȚII SUPPLEMENTARE:

LATURA LUCIOASĂ A GEAMULUI ESTE PE PARȚEA CU BALAMALELE

INFORMAȚII SUPPLEMENTARE:

PAGINA CU TOCURI 81 - 86

CONSTRUCȚIE:



EXEMPLU SECȚIUNI TRANSVERSĂLE ALE UȘILOR CU FOLIE AVERNO

- 1 tocul: din placă MDF
- 2 element de umplere: „fagure”
- 3 element de umplere: placaj
- 4 placă HDF
- 5 folie sau laminat

tocul este realizat din plăci MDF

umplutură – „fagure” sau PAL (opțional)

cadrul cu umplutură este învelit în panouri HDF pe ambele laturi

cadrul pentru sticlă este în aceeași culoare cu foaia ușii

marginile laterale și marginea superioară sunt din folii

marginile verticale rotunjite ale foilor ușii (info suplimentare pe pagina 80)

În cazul ușilor duble, există o bandă de acoperire (schița pe pagina 80)

DIMENSIUNI FOAIA UȘII:

lățimea ușilor simple între „60” - „110”

lățimea ușilor duble între „120” - „200”

ECHIPAMENT STANDARD:

broască 72 mm pentru cheie standard, mâner WC sau broască cilindrică

balamale tip pivot cu șurub 13,5/9 – 2 buc în foi de ușă „60” – „80”, 3 buc în foi de ușă „90” și „110” (culoare: zinc alb)

OPȚIUNI SUPPLEMENTARE LA EXTRA PREȚ:

ușă fără gaură de cheie (fără taxă suplimentară)

lățime ușă „100”, „110”

balama suplimentară la ușă lățime între „60” - „80”

capace pentru balamale

secțiune ventilație

manșoane de ventilație din PVC

ușă în versiune fără falț/peu sistem de glisare

ușă dublă

insertie broască cilindrică 31/36

umplutură placaj

TOCURI DE UȘĂ DISPONIBILE:

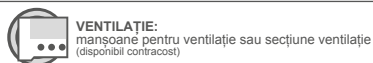
toc fix [OB3]

toc reglabil cu traversa unghiulară plană cu o lățime de 60 mm [ORS1], cu traversa unghiulară ovală cu o lățime de 60 mm [ORS2] sau traversa în unghi plat cu o lățime de 80 mm [ORS8]





OPȚIUNILE DE UȘĂ DISPONIBILE:



DECORURI DISPONIBILE:

E folie ENDURO

Intensitatea utilizării: ●●●○




E folie ENDURO 3D

Intensitatea utilizării: ●●●○



E folie ENDURO PLUS

Intensitatea utilizării: ●●●○



EF FURNIR ECO FORTE laminat

Intensitatea utilizării: ●●●●



EF FURNIR ECO CPL laminat

Intensitatea utilizării: ●●●●



DECORUL ULM NU SE APLICĂ FOILOR DE UȘĂ SIMPLĂ „100” ȘI „110” ȘI FOII DE UȘĂ DUBLĂ „200”

MODELE DE STICLA DISPONIBILE:



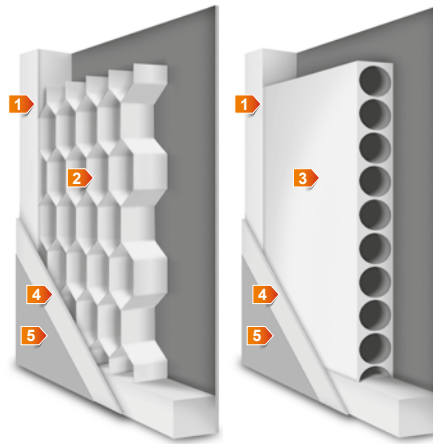
GEAMURI - INFORMAȚII SUPPLEMENTARE:

LATURA LUCIOASĂ A GEAMULUI ESTE PE PARȚEA CU BALAMALELE

INFORMAȚII SUPPLEMENTARE:

PAGINA CU TOCURI 81 - 86

CONSTRUCȚIE:



EXEMPLU SECȚIUNI TRANSVERSĂLE ALE UȘILOR CU FOLIE

ORSO

- 1 tocul: din placă MDF
- 2 element de umplere: „fagure”
- 3 element de umplere: placaj
- 4 placă HDF
- 5 folie sau laminat

tocul este realizat din plăci MDF

umplutură – „fagure” sau PAL (opțional)

cadrul cu umplutură este învelit în panouri HDF pe ambele laturi

cadrul pentru sticlă este în aceeași culoare cu foaia ușii

marginile laterale și marginea superioară sunt din folii

marginile verticale rotunjite ale foilor ușii (info suplimentare pe pagina 80)

În cazul ușilor duble, există o bandă de acoperire (schița pe pagina 80)

DIMENSIUNI FOAIA UȘII:

lățimea ușilor simple între „60” - „110”

lățimea ușilor duble între „120” - „200”

ECHIPAMENT STANDARD:

broască 72 mm pentru cheie standard, mâner WC sau broască cilindrică

balamale tip pivot cu șurub 13,5/9 – 2 buc în foi de ușă „60” – „80”, 3 buc în foi de ușă „90” și „110” (culoare: zinc alb)

OPȚIUNI SUPPLEMENTARE LA EXTRA PREȚ:

ușă fără gaură de cheie (fără taxă suplimentară)

lățime ușă „100”, „110”

balama suplimentară la ușii lățime între „60” - „80”

capace pentru balamale

secțiune ventilație

manșoane de ventilație din PVC

ușă în versiune fără falț/peu pentru sisteme de glisare

ușă dublă

insertie broască cilindrică 31/36

umplutură placaj

TOCURI DE UȘĂ DISPONIBILE:

toc fix [OB3]

toc reglabil cu traversa unghiulară plană cu o lățime de 60 mm [ORS1], cu traversa unghiulară ovală cu o lățime de 60 mm [ORS2] sau traversa în unghi plat cu o lățime de 80 mm [ORS8]



AMBER

Amber 3

supratăpărire pe sticlă transparentă



Amber 5

supratăpărire pe sticlă transparentă



Amber 6

supratăpărire pe sticlă transparentă



Amber 7

supratăpărire pe sticlă transparentă



Amber 8

gravare pe sticlă satinată



Amber 9

gravare pe sticlă satinată



Amber 11

supratăpărire pe sticlă transparentă



Amber 12

gravare pe sticlă satinată



Amber 13

satinato



Amber 14

sticlă transparentă



Amber 15

sticlă transparentă - grafit



Amber 16

gravare pe sticlă satinată



OPȚIUNILE DE UȘĂ DISPONIBILE:



UȘĂ SIMPLĂ:
dimensiuni 60 - 90



VENTILAȚIE:
secțiune ventilație
(disponibilă contracost)



LATURA MĂTĂ (GRAVATĂ)
A STICLII ESTE PE PARTEA
CU BALAMALELE

GEAMURI - INFORMAȚII SUPPLEMENTARE:

ASAMBLAREA SI MONTAREA USILOR DE STICLA AMBER

vizionati tutorialul pe YOUTUBE (VERSIUNEA IN ENGLEZA)



OPȚIUNI SUPLIMENTARE LA EXTRA PREȚ:

Broasca model **Studio Rondo** cu balamale



Broasca model **Studio Classic** cu balamale



Broasca model **Studio Arcos** cu balamale



CULORI DISPONIBILE:



Maner "ascuns" cu broasca fara gaura de cheie



Maner "standard" cu broasca fara gaura de cheie



Broasca standard cu cheie



Broasca pregatita pentru cilindru



Broasca cu blocator WC

CONSTRUCȚIE:

STICLĂ: securizată, 8 mm grosime

latura mată a sticlei este pe partea cu balamalele

sticla se va comanda impreuna cu foaia de usa (Sticla standard este inclusa in pretul usii)

toc fix sau reglabil, 2 balamale

DIMENSIUNILE UȘILOR DE STICLĂ (MM)	„60”	„70”	„80”	„90”
lățimea foii de ușă	617	717	817	917
înălțimea foii de ușă	2027			

OPȚIUNI SUPLIMENTARE LA EXTRA PREȚ:

secțiune ventilație

TOCURI DE UȘĂ DISPONIBILE:

toc fix [OB3]

toc reglabil cu traversa unghiulară plană cu o lățime de 60 mm [ORS1], cu traversa unghiulară ovală cu o lățime de 60 mm [ORS2] sau traversa în unghi plat cu o lățime de 80 mm [ORS8]



UȘI PLIANTE NORMA DECOR ȘI LIBRA



OPȚIUNILE DE UȘĂ DISPONIBILE:



UȘĂ SIMPLĂ:
dimensiuni 60 - 90



DECORURI DISPONIBILE:

E folie ENDURO

Intensitatea utilizării: ●●●○




E folie ENDURO 3D

Intensitatea utilizării: ●●●○



E folie ENDURO PLUS

Intensitatea utilizării: ●●●○



EF FURNIR ECO FORTE laminat

Intensitatea utilizării: ●●●●




EF FURNIR ECO CPL laminat

Intensitatea utilizării: ●●●●



CONSTRUCȚIE:

EXEMPLU SECȚIUNI TRANSVERSALEALE UȘI PLIANTE



- 1 toc: panou MDF sau laminat
- 2 element de umplere: „fagure”
- 3 placă HDF
- 4 folie sau laminat

ușa pliantă constă din foaia pliantă și carcasa de perete din cadrul bloc și reglabil al ușii

cadrul fiecărei jumătăți a foi ușii pliante este din panou MDF sau pin laminat semi-finisat, cu o grosime de 33 mm

umplutură – „fagure”

foaia ușii și umplutura sunt învelite în panouri MDF de 3 mm grosime

fiecare jumătate de foaie are un canal de-a lungul marginii verticale a cadrului ușii

ambele părți ale foi ușii se îmbină prin balamale invizibile

foaia ușii este conectată de podea cu un bolț fixat în suport, care este înșurubat în podea

partea superioară este conectată de cadrul ușii cu un bolț fixat în suport, care este montat în șina fixată de elementul superior al cadrului ușii

mecanismul de glisare (rola), montat în șină, stabilizează foaia ușii la deschidere și închidere

marginii verticale rotunjite ale foilor ușii (info suplimentare pe pagina 80)

DIMENSIUNI FOAIA UȘII:

lățimea ușilor simple între „60” - „90”

ECHIPAMENT STANDARD:

2 mânere rotunde de culoare argintie

2 balamale de culoare argintie

TOCURI DE UȘĂ DISPONIBILE:

toc fix [OB3]

toc reglabil cu traversa unghiulară plană cu o lățime de 60 mm [ORS1], cu traversa unghiulară ovală cu o lățime de 60 mm [ORS2] sau traversa în unghi plat cu o lățime de 80 mm [ORS8]



MODELE DE STICLA DISPONIBILE:



GEAMURI - INFORMAȚII SUPPLEMENTARE:



SISTEM DE GLISARE "CASETAT" (ASCUNS IN PERTE)

Usile pliabile sunt o solutie foarte buna pentru spatiile inguste sau camerele mici. Fiecare model de usa se poate aduce si pe system de glisare. Sistemul casetat pentru usile glisante se poate face pentru grosimi de zid de 100 mm - (format din profil de gipscarton de 75 cu 2 placi de rigips) – si pentru grosime de zid de 125 mm (format din profil de rigips de 100 mm cu doua placi de rigips). Sistemele casetate se monteaza pe pardoseaua finite.



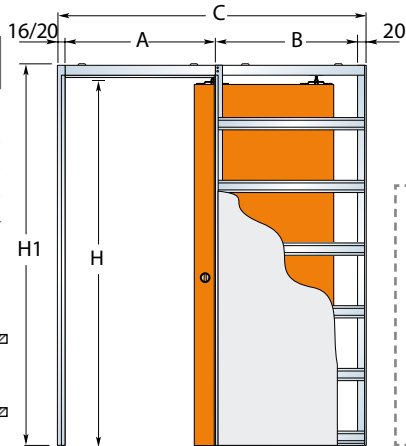
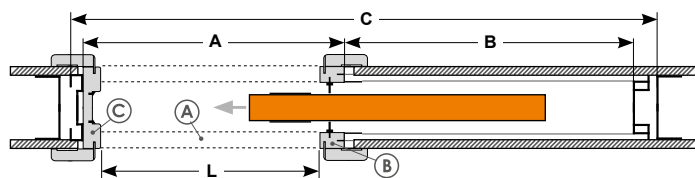
DIAGRAMA LOCALIZĂRII ELEMENTELOR DE CADRU PENTRU SISTEMUL DE GLISARE (perete de gipscarton)

DIMENSIUNILE CASETEI PENTRU SISTEM DE GLISARE SIMPLU

lățime interior L x H	lățime exterior C x H1	A	B	grosime perete	DIMENSIUNILE FOII DE UȘĂ	
					lățime	înălțime
590 x 2025	1305 x 2115	650	615	100-125	618	2027
690 x 2025	1505 x 2115	750	715		718	
790 x 2025	1705 x 2115	850	815		818	
890 x 2025	1905 x 2115	950	915		918	
990 x 2025	2105 x 2115	1050	1015		1018	

H - înălțimea interioară a caseței
L - lățimea interioară a caseței

H1 - înălțimea exterioară a caseței
C - lățimea exterioară a caseței kasety



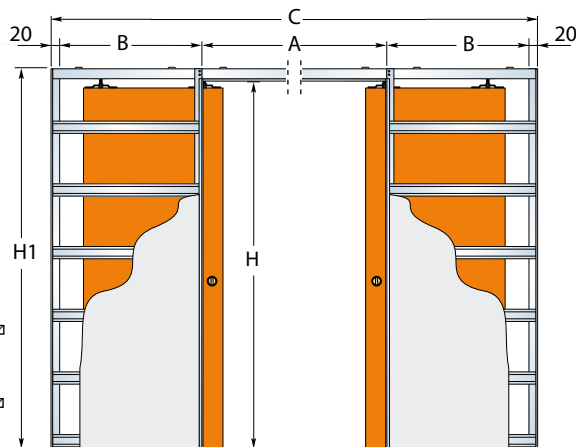
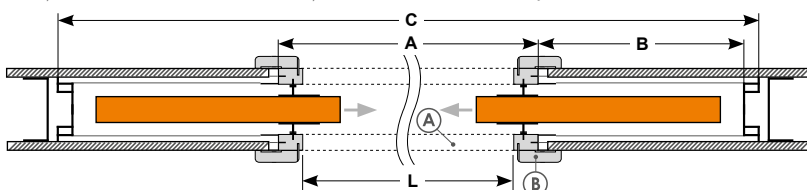
- A** upper profile + angle architrave
- B** vertical profile + angle architrave
- C** fender beam + angle architrave

DIMENSIUNILE CASETEI PENTRU SISTEM DE GLISARE DUBLU

lățime interior L x H	lățime exterior C x H1	A	B	grosime perete	DIMENSIUNILE FOII DE UȘĂ	
					lățime	înălțime
1180 x 2025	2520 x 2115	1250	615	100-125	618	2027
1380 x 2025	2920 x 2115	1450	715		718	
1580 x 2025	3320 x 2115	1650	815		818	
1780 x 2025	3720 x 2115	1850	915		918	
1980 x 2025	4120x 2115	2050	1015		1018	

H - înălțimea interioară a caseței
L - lățimea interioară a caseței

H1 - înălțimea exterioară a caseței
C - lățimea exterioară a caseței kasety



Construcția sistemului de glisare 100 este proiectat pentru toate usile modulare și Norma Decor 1/ Taurus
Construcția sistemului de glisare 125 este proiectat pentru toate celelalte usi.

ACCESORII INCLUSE IN PRET:

- construcția caseței metalice pentru sistem de culisare „100” sau „125”;
- set de perii și garnituri;
- set de profile de mascare pentru ambele parti;
- maner (crom, satinat sau auriu).

OPȚIUNILE DE UȘĂ DISPONIBILE:



Dimensiunea sistemului casetat		a1	a2	a3	a4	b1	b2	b3	b4	c1	c2	c3	c4	c5
PL	kazetta 100	19	50	25	10	19	33	7	10	25	7	50	12	2073
	kazetta 125	25				25							25	

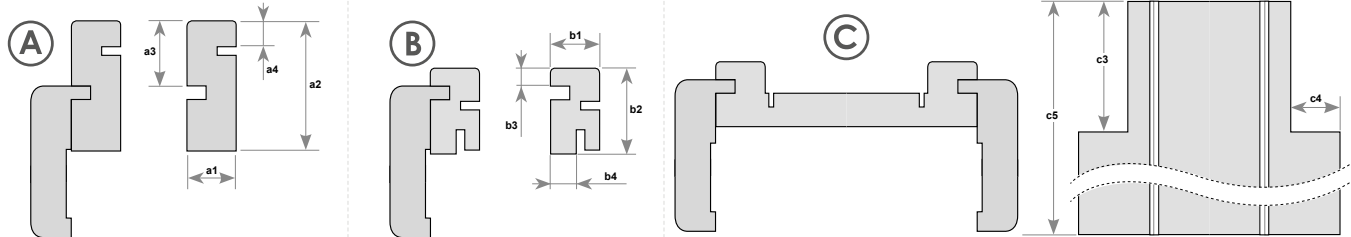
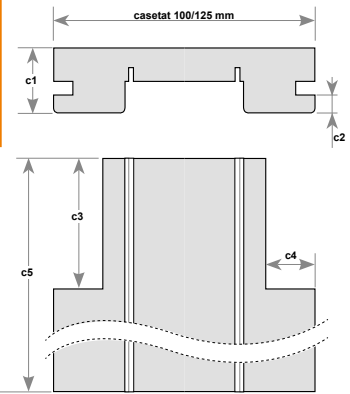
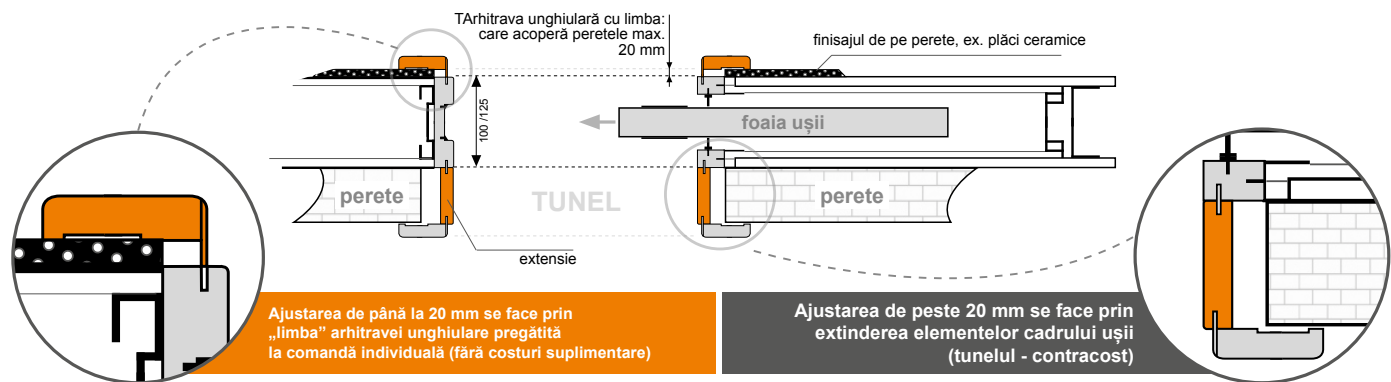


DIAGRAMA LOCALIZĂRII ELEMENTELOR DE LĂRGIRE A CADRULUI UȘII PENTRU SISTEMUL DE GLISARE "BUZUNAR"

Lungimea standard a „limbii” arhitravei unghiulare este de 3 mm pentru caseta de 100 mm și 6 mm pentru caseta de 125 mm



ECHIPAMENT STANDARD:

- construcția casetei metalice pentru sistem de culisare „100” sau „125”
- set pervaz (toc usa), perii și garnituri
- set de profile de mascare pentru ambele parti
- maner (crom, satinat sau auriu)

OPȚIUNI SUPLIMENTARE LA EXTRA PREȚ:

- panou de ajustare pentru tocul tunel al sistemului casetat – cost suplimentar pentru fiecare 10 mm
- dispozitiv de încetinire (se exclude D'Artagnan)
- broasca pentru usi glisante cu cheie sau buton WC (crom, satin, auriu). Contraplaca pentru aceste broaste se fixeaza pe toc la montaj

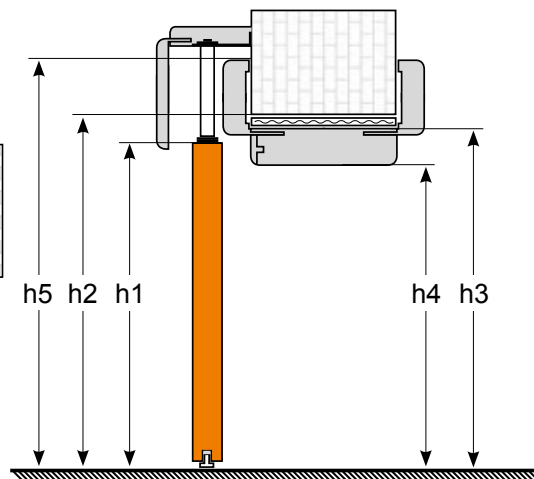
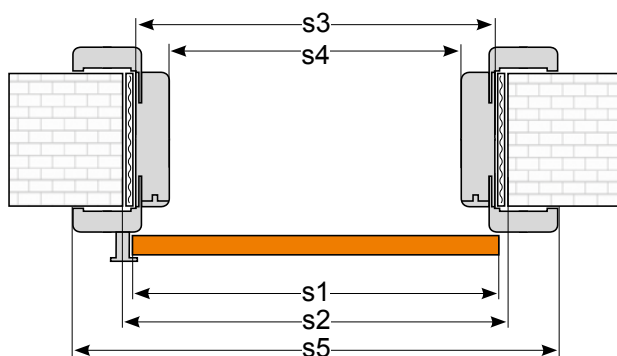


SISTEM DE GLISARE PE PERETE

Toate tipurile de usi modulare si info- liate se pot monta pe sistemul de glisare casetat. Usile de Sticla AMBER nu se pot monta pe system de glisare.

ASAMBLAREA SI INSTALAREA SISTEMELOR DE GLISARE PE PERETE

Vizionati tutorialul pe YOUTUBE (VERSIUNEA IN ENGLEZA)



DIMENSIUNILE FOII DE UȘĂ ȘI CADRULUI PENTRU SISTEMUL DE GLISARE PE PERETE (mm)

	Toc pentru ușă simplă					Toc pentru ușă dublă					
	„60”	„70”	„80”	„90”	„100”	„120”	„140”	„160”	„180”	„200”	
s1	lățimea foii de ușă										
s2	lățimea golului de zidarie necesar*										
s3	lățimea exterioară a tocului de usa										
s4	lățimea interioară a tocului de usa										
s5	lățimea cadrului ușii cu arhitrave										
	60 mm	710	810	910	1010	1110	1328	1528	1728	1928	2128
	80 mm	750	850	950	1050	1150	1368	1568	1768	1968	2168
h1	înălțimea foii de ușă										
h2	înălțimea golului de zidarie necesar										
h3	înălțimea exterioară a tocului de usa										
h4	înălțimea interioară a tocului de usa*										
h5	înălțimea cadrului ușii cu arhitrave										
	60 mm	2089									
	80 mm	2109									

*Dimensiunile deschiderii peretelui pentru versiunea fără cadru ar trebui să fie aceleași cu lățimea interioară a tocului de usa.

SETUL INCLUDE:

- șină, degetar – 1 bucată,
- carcasa șinei cu aceeași culoare ca foaia ușii,
- maner (crom, satinat sau auriu).

OPȚIUNILE DE UȘĂ DISPONIBILE:



ECHIPAMENT STANDARD:

carcasa șinei este de aceeași culoare ca foaia ușii – instalată pe bandă de aluminiu (două tipuri, în funcție de lățimea arhitravei unghiulare folosite la cadrul ușii - 60 mm sau 80 mm)

degetar – 1 bucată

șină – instalată pe bandă de aluminiu

mâner – culoare crom, satin sau auriu – un set pentru ambele părți ale foii ușii

OPȚIUNI SUPLIMENTARE LA EXTRA PREȚ:

pentru tocul reglabil **ORS3** cu pervaze de 60 mm recomandăm capacul șinei de glisare cu lățime de 80 mm

pentru tocul reglabil **ORS9** cu pervaze de 80 mm recomandăm capacul șinei de glisare cu lățime de 100 mm

dispozitiv de încetinire (se exclude D'Artagnan)

broasca pentru usi glisante cu cheie sau buton WC (crom, satin, auriu). Contraplaca se va fixa pe stalp la montaj

CLASIFICAREA SINELOR DE METAL PENTRU SISTEMUL DE CULISARE SI A MASTILOR IN FUNCTIE DE LATIMEA SISTEMULUI

Foaia ușii	Lungimea șinei de metal pentru sistemul de culisare	Cantitatea șinelor metalice și a unghiurilor
"60"	1300 mm	1 șină metalică și instalarea în unghi pe lungime de 2m
"70"	1500 mm	
"80"	1700 mm	
"90"	1900 mm	
"100"	2100 mm	
"60" + "60"	2500 mm	
"60" + "70"	2700 mm	
"70" + "70" sau "60" + "80"	2900 mm	
"70" + "80" sau "60" + "90"	3100 mm	
"80" + "80" sau "70" + "90" sau "60" + "100"	3300 mm	
"80" + "90" sau "70" + "100"	3500 mm	
"90" + "90" sau "80" + "100"	3700 mm	
"90" + "100"	3900 mm	3 șine metalice și instalarea în unghi pe 2m
"100" + "100"	4100 mm	




TOCURI DE UȘĂ DISPONIBILE:



EGIDA (RC2)

ASAMBLAREA SI MONTAREA USILOR EGIDA CU TOC FIX

vizionati tutorialul pe YOUTUBE
(VERSIUNEA IN ENGLEZA)



OPȚIUNILE DE UȘĂ DISPONIBILE:




Usile EGIDA sunt CLASA DE ANTIEFRACTIE - RC2 . doar in cazul achizitionarii setului complet care include : foaia si tocul de usa, pragul, maner cu shield minim clasa RC2 si cilindru minim clasa 4.

DECORURI DISPONIBILE:

E folie ENDURO



E folie ENDURO 3D



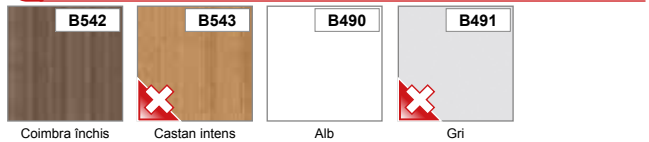
E folie ENDURO PLUS



EF FURNIR ECO FORTE laminat



EF FURNIR ECO CPL laminat



DIMENSIUNILE:

cadru din lemn		„80”	„90”	„100”	„110”
s1	lățimea foii de ușă	844	944	1044	1144
s2	lățimea golului de zidarie necesar	920	1020	1120	1220
s3	lățimea exterioară a tocului de usa	890	990	1090	1190
s4	lățimea interioară a tocului de usa	802	902	1002	1102
h1	înălțimea foii de ușă	2040			
h2	înălțimea golului de zidarie necesar	2084			
h3	înălțimea exterioară a tocului de usa	2069			
h4	înălțimea interioară a tocului de usa	2025			
cadru din metal		„80”	„90”	„100”	„110”
s1	lățimea foii de ușă	844	944	1044	1144
s2	lățimea golului de zidarie necesar	890	990	1090	1190
s3	lățimea exterioară a tocului de usa	880	980	1080	1180
s4	lățimea interioară a tocului de usa	800	900	1000	1100
s5	lățimea cadrului ușii cu arhitrave	906	1006	1106	1206
h1	înălțimea foii de ușă	2040			
h2	înălțimea golului de zidarie necesar	2070			
h3	înălțimea exterioară a tocului de usa	2064			
h4	înălțimea interioară a tocului de usa	2024			
h5	înălțimea cadrului ușii cu arhitrave	2077			

CONSTRUCȚIE:

EXEMPLU SECȚIUNI TRANSVERSALE ALE EGIDA



- 1 tocul: din pin îmbinat în dinți
- 2 element de umplere: placaj
- 3 placă HDF
- 4 folie sau laminat

tocul este din pin îmbinat în dinți, umplut cu placaj

grosimea foii de ușă: 40 mm

margini verticale rotunjite ale foilor ușii (Info suplimentare pe pagina 80)

DIMENSIUNI FOAIA UȘII:

lățimea ușilor simple între „80” - „110”

ECHIPAMENT STANDARD:

broască cu bandă în puncte multiple

3 balamale armate

Izolare acustică Rw = 29 dB (Izolare acustică clasa Rw = 27 dB)

rezistență la intrare cu forța 2 (RC2)

prag fix din aluminiu

OPȚIUNI SUPLIMENTARE LA EXTRA PREȚ:

manerul QUEBEC – clasa de antifracție II – (culori disponibile INOX și TITAN)

manerul ROYAL – clasa de antifracție III – (culori disponibile INOX)

garnitură la bază pentru ușă automată pentru ușile cu lățimea de 80 - 90 or 100 - 110 cm

set de inserții de broaște cilindrice (inserție + inserție cu mâner), clasa 2 de rezistență la intrare cu forța 30 x 40 mm, 6 chei

vizor panoramic



! PENTRU UȘI CU GARNITURĂ LA BAZĂ PENTRU UȘĂ AUTOMATĂ, PRAGUL FIX NU SE APLICĂ

TOCURI DE UȘĂ DISPONIBILE:

KOBA toc fix 90 x 44 mm din pin îmbinat în dinți acoperit cu placă MDF

KOBM cadru din metal de culoare RAL: disponibil ca standard pe culoarea maro (8917) alte culori – miere (8003), alb (9010), bej (1001) și gri (7047) sunt disponibile la cerere cu timp de execuție mai mare





APLICARE:

Foile de ușă SONUS sunt concepute pentru a fi utilizate în construcții ca uși de intrare de interior, în conformitate cu terminologia din standardul PN-B-91000:1996 ca închideri ale deschiderilor în pereții dintre scară sau coridor și locuințe. Ușile SONUS au Aprobarea Tehnică AT-15-9360/2014 și certificatul de conformitate W782. Costul suplimentar la Setul usa si toc:

- Cilindru în conformitate cu prevederile PN-EN 1303: 2015-07,
- Amortizor cu autoînchidere în conformitate cu prevederile PN-EN 1154:1999/AC :2010P
- Set complet de manere în conformitate cu prevederile PN-EN 1906:2012

Index izolare acustică: $R_w=42$ dB
Grosimea foii de ușă: 62 mm



FOILE DE UȘĂ SONUS SE VÂND NUMAI ÎN SET CU CADRUL UȘII



OPȚIUNILE DE UȘĂ DISPONIBILE:



UȘI
CU FALȚ



UȘĂ SIMPLĂ:
dimensiuni 70 - 110

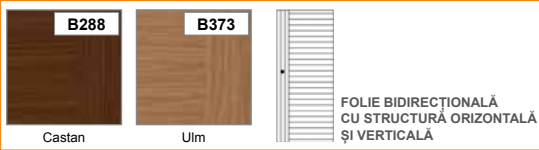



IZOLARE
ACUSTICĂ:
 $R_w = 42$ dB




DECORURI DISPONIBILE:

E folie ENDURO



E folie ENDURO 3D



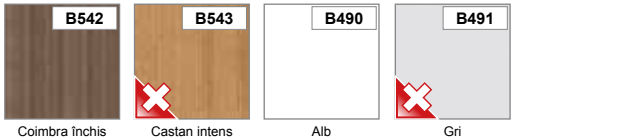
E folie ENDURO PLUS



EF FURNIR ECO FORTE laminat



EF FURNIR ECO CPL laminat



DECORUL ULM NU SE APLICĂ FOILOR DE UȘĂ SIMPLĂ „100” ȘI „110” ȘI FOIL DE UȘĂ DUBLĂ “200”

CONSTRUCȚIE:



EXEMPLU SECȚIUNI TRANSVERSALE ALE SONUS

- 1 tocul: element lipit de pin și stejar
- 2 element de umplere: pachet de panouri acustice
- 3 placă HDF
- 4 folie sau laminat
- 5 tocul: element lipit de pin

pachet special de panouri acustice acoperite pe ambele părți cu plăci HDF cu grosime de 4 mm

grosimea foii de ușă: 62 mm

margini verticale rotunjite ale foilor ușii (info suplimentare pe pagina 80)

DIMENSIUNI FOAIA UȘII:

lățimea ușilor simple între „70” - „110”

ECHIPAMENT STANDARD:

- cilindru
- 3 balamale cu reglare
- garnitură la bază pentru ușă automată
- 2 sigilii

DOTARI SUPLIMENTARE CU COSTURI ADITIONALE:

- broasca cilindru 35/50- nichel
- mâner

OPȚIUNI SUPLIMENTARE LA EXTRA PREȚ:

set de 8 suruburi montaj cu manson reglabil în dimensiunea 10/152 pentru ziduri de caramida



PENTRU UȘI CU GARNITURĂ LA BAZĂ PENTRU UȘĂ AUTOMATĂ, PRAGUL FIX NU SE APLICĂ

TOCURI DE UȘĂ DISPONIBILE:

[KOS1] toc fix 104 x 61 mm din pin îmbinat în dinți învelit cu placă HDF

ACCESORII/ OPTIUNI PENTRU TOC FIX - SONUS

- pervaz (L01)
- cuadrant LC1
- unghi pervaz
- element de marire 100 mm, 200 mm sau 300 mm



KOS1

DIMENSIUNI:

DIMENSIUNILE FOII DE UȘĂ ȘI CADRULUI DE UȘĂ		„70”	„80”	„90*”	„100”	„110”
s1	lățimea foii de ușă	748	848	964	1048	1148
s2	lățimea golului de zidarie necesar	856	956	1072	1156	1256
s3	lățimea exterioră a tocului de usa	826	926	1042	1126	1226
s4	lățimea interioară a tocului de usa	704	804	920	1004	1104
h1	înălțimea foii de ușă	2040				
h2	înălțimea golului de zidarie necesar	2100				
h3	înălțimea exterioră a tocului de usa	2084				
h4	înălțimea golului de zidarie necesar	2023				

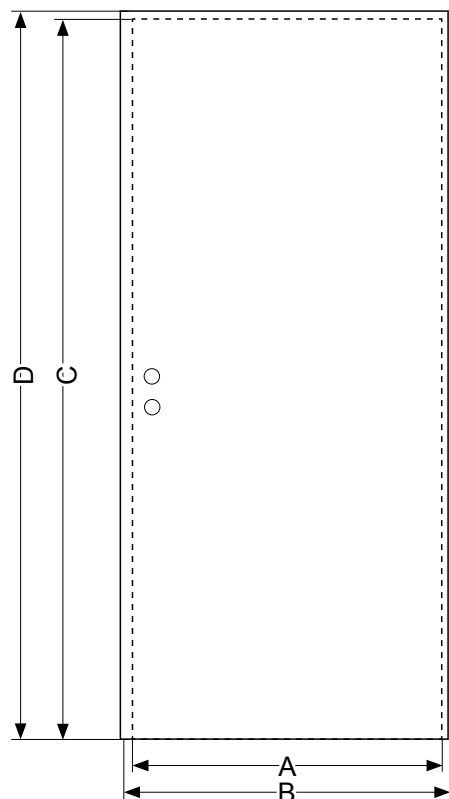
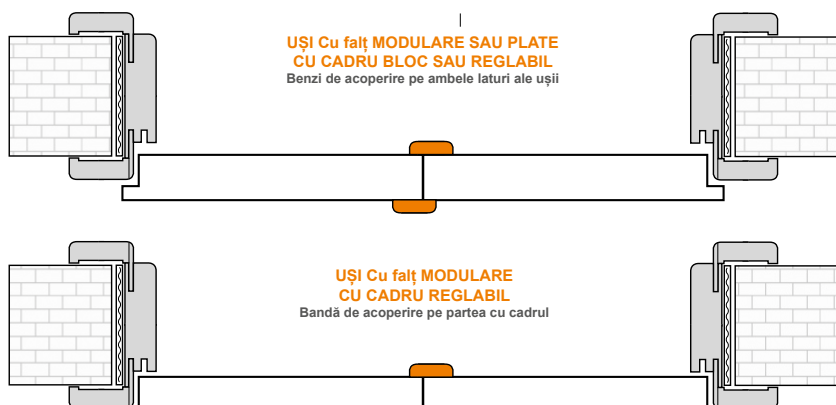
*latimea interioara a tocului dupa deschiderea usii in unghi de 90 grade este de cel puțin 900 mm

DIMENSIUNILE UȘILOR Cu falț

	„60”	„70”	„80”	„90”	„100”	„110”
A	618	718	818	918	1018	1118
B	644	744	844	944	1044	1144
C	2027					
D	2040					

DIMENSIUNILE A ȘI C SUNT DIMENSIUNILE EXTERIOARE ALE UȘILOR NECU falț ȘI UȘILOR PREGĂTITE PENTRU SISTEMELE DE GLISARE

MARGINILE DE CONTACT ALE UȘILOR DUBLE



MARGINI VERTICALE ȘI SUPERIOARE ROTUNJITE LA FOILE DE UȘĂ

UȘI	UȘI STANDARD		SISTEME DE GLISARE	MARGINEA DE LA PARTEA DE CONTACT A UȘII DUBLE
	Fălțuită	Fără falț		
UȘI MODULARE	✓	✓	✓	✓
UȘI PLATE	✓	--	X	X
UȘI PLIANTE	✓*	--	--	--
UȘI DIN STICLĂ	--	X	--	--
EGIDA	✓	--	--	--
SONUS	✓**	--	--	--

* NUMAI MARGINI VERTICALE EXTERIOARE ** NUMAI FOLIE ENDURO ȘI FURNIR ECO

JUIMAGYARÁZAT: ✓ - Muchie rotunjită / X - Muchie dreaptă / -- Opțiune nedisponibilă pentru modelul de usa

VENTILAȚIE

Potrivit standardului, ușa de la baie, duș și WC separat trebuie să se deschidă spre exterior, să aibă o lățime de trecere de cel puțin 0,8 m și o înălțime de 2 m și să aibă orificii de ventilație pentru alimentarea cu aer în partea inferioară a ușii, cu o suprafață totală de ventilație de cel puțin 0,022 m². Suprafața totală de ventilație este suma distanței de sub ușă (standard 7 mm) și soluții suplimentare care măresc suprafața netă de ventilație, cum ar fi: manșoane de ventilație, secțiunea de ventilație și grila de ventilație. Utilizarea grilajului de ventilație asigură suprafața corectă de ventilație pentru toate lățimile de ușă în timp ce se folosește manșonul și/sau secțiunea, distanța sporită.



Secțiune ventilație



Grilă de ventilație (Norma Decor)



Gura aerisire rotunda



Gura aerisire patrata

Lățime ușă	Numărul manșoanelor de ventilație	foaie de ușă cu manșoane de ventilație		foaie de ușă cu secțiune de ventilație		foaie de ușă cu grilaj de ventilație	
		Suprafața totală de ventilație: manșoane de ventilație și distanța de sub ușă (7mm) m ²	Distanța necesară de sub ușă pentru conformitatea cu regulamentele legale (mm)	Suprafața totală de ventilație: secțiune de ventilație și distanța de sub ușă (7mm) m ²	Distanța necesară de sub ușă pentru conformitatea cu regulamentele legale (mm)	Suprafața totală de ventilație: grilaj de ventilație și distanța de sub ușă (7mm) m ²	Distanța necesară de sub ușă pentru conformitatea cu regulamentele legale (mm)
„60”	3	0,0060	34	0,0042	25	> 0,022	--
„70”	4	0,0074	28	0,0060	23	> 0,022	--
„80”	5	0,0087	24	0,0078	22	> 0,022	--
„90”	6	0,0100	21	0,0096	20	> 0,022	--
„100”	6	0,0107	19	0,0114	18	> 0,022	--
„110”	6	0,0114	17	0,0132	16	> 0,022	--

COLECȚIILE DE UȘI UNDE NU POT FI FOLOSITE MANȘOANE DE VENTILAȚIE, SECȚIUNI DE VENTILAȚIE ȘI GRILAJE DE VENTILAȚIE: COLECȚIA D'ARTAGNAN. LA UȘILE INVADO NU SE POT UTILIZA SIMULTAN MAI MULTE SOLUȚII DE VENTILAȚIE.

ORS1 / ORS2 / ORS8 **TOC REGLABIL**



CONSTRUCȚIE:

placă MDF

laminare – toate foliile disponibile în oferta INVADO

cadrul de ușă reglabil standard constă dintr-un element central plus 2 seturi de arhitrave unghiulare îmbinate la 45°. Arhitrava unghiulară standard constă dintr-o traversa plană lată de 60 mm și o "limbă" lungă de 30 mm. Se pot comanda:

- a) cadrul de ușă reglabil cu o traversa unghiulară plană lată de 80 mm (ORS8) sau o traversa ovală lată de 60 mm (ORS2),
- b) un set de arhitrave unghiulare plane late de 60 mm sau de 80 mm cu o "limbă" lungă de 50 mm (se va comanda separat).

A se vedea tabelul cu opțiunile la tarife suplimentare – pagina 81.

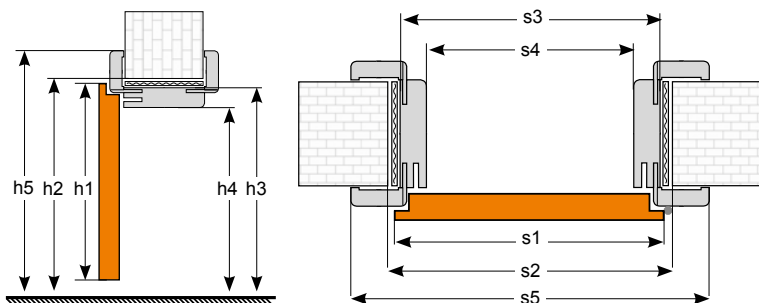
TOC PENTRU FOI DE UȘĂ CU LĂȚIMEA DE:

lățimea ușilor simple între „60” - „110”

lățimea ușilor duble între „120” - „200”

DIMENSIUNI:

Tocl de ușă reglabil este realizat în dimensiuni reglabile la grosimea peretelui în pași de 20 mm. Grosimea minimă a peretelui este de 75 mm. **NOTĂ:** datorită prelucrărilor speciale există posibilitatea de a tăia cadrul și de a reduce acoperirea grosimii peretelui cu 15 mm. Tocul pentru o grosime a peretelui mai mare de 340 mm este format din cel puțin două componente conectate.



MONTAREA TOCULUI REGLABIL
vizionați tutorialul pe YOUTUBE (VERSIUNEA ÎN ENGLEZĂ)

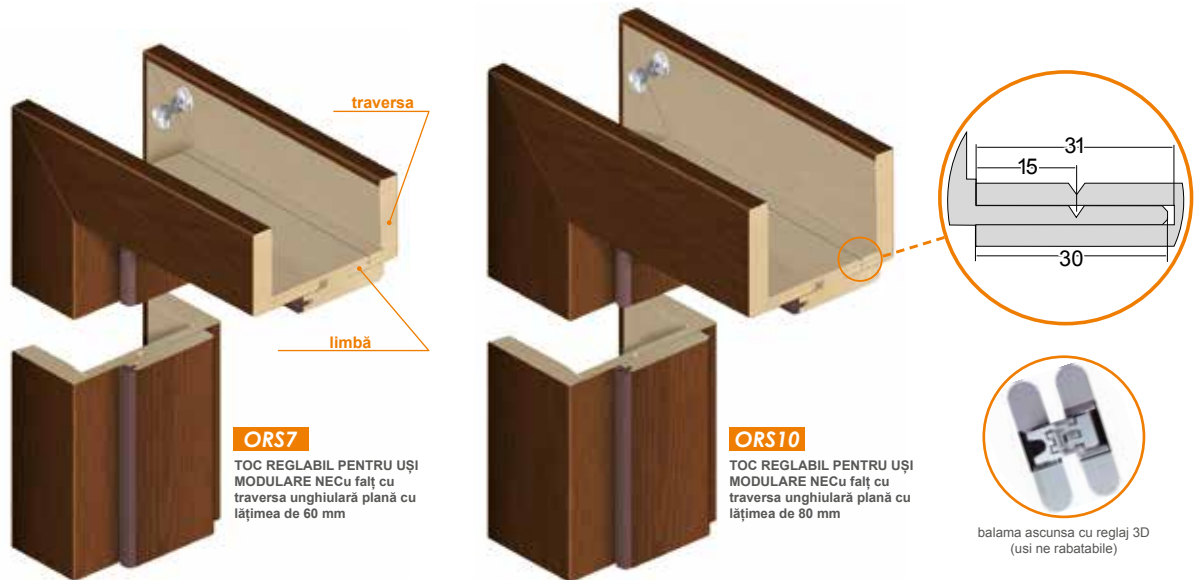
MODIFICAREA GROSIMII TOCULUI
vizionați tutorialul pe YOUTUBE (VERSIUNEA ÎN ENGLEZĂ)

DIMENSIUNILE FOII DE UȘĂ ȘI CADRULUI DE UȘĂ		Ușă simplă						Ușă dublă									
		„60”	„70”	„80”	„90”	„100”	„110”	„120”	„130”	„140”	„150”	„160”	„170”	„180”	„190”	„200”	
s1	lățimea foii de ușă	644	744	844	944	1044	1144	1264	1364	1464	1564	1664	1764	1864	1964	2064	
s2	lățimea golului de zidarie necesar	674	774	874	974	1074	1174	1294	1394	1494	1594	1694	1794	1894	1994	2094	
s3	lățimea exterioară a tocului de usa	644	744	844	944	1044	1144	1264	1364	1464	1564	1664	1764	1864	1964	2064	
s4	lățimea interioară a tocului de usa	600	700	800	900	1000	1100	1220	1320	1420	1520	1620	1720	1820	1920	2020	
s5	lățimea cadrului ușii cu arhitrave	60 mm [ORS1/ORS2]	744	844	944	1044	1144	1244	1364	1464	1564	1664	1764	1864	1964	2064	2164
		80 mm [ORS8]	784	884	984	1084	1184	1284	1404	1504	1604	1704	1804	1904	2004	2104	2204
h1	înălțimea foii de ușă	2040															
h2	înălțimea golului de zidarie necesar	2062															
h3	înălțimea exterioară a tocului de usa	2047															
h4	înălțimea interioară a tocului de usa	2025															
h5	înălțimea cadrului ușii cu arhitrave	60 mm [ORS1/ORS2]	2097														
		80 mm [ORS8]	2117														

ACOPERIREA NOMINALĂ A PERETELUI PENTRU CADRELE REGLABILE

simbol	A	B	C	D	E	F	G	H	I	J	
grosime perete	75 - 94	95 - 114	120 - 139	140 - 159	160 - 179	180 - 199	200 - 219	220 - 239	240 - 259	260 - 279	
simbol	K	L	M	N	O	P	Q	R	S	T	U
grosime perete	280 - 299	300 - 319	320 - 339	340 - 359	360 - 379	380 - 399	400 - 419	420 - 439	440 - 459	460 - 479	480 - 499

ORS7 / ORS10 TOC REGLABIL PENTRU UȘI MODULARE FĂRĂ FALT



ORS7
TOC REGLABIL PENTRU UȘI MODULARE NECu falț cu traversa unghiulară plană cu lățimea de 60 mm

ORS10
TOC REGLABIL PENTRU UȘI MODULARE NECu falț cu traversa unghiulară plană cu lățimea de 80 mm

balama ascunsa cu reglaj 3D (uși ne rabatabile)

CONSTRUCȚIE:

placă MDF

laminare – toate foliile disponibile în oferta INVADO

cadrul de ușă reglabil standard constă dintr-un element central plus 2 seturi de arhtrave unghiulare îmbinate la 45°. Arhtrava unghiulară standard constă dintr-o traversa plană lată de 60 mm și o "limbă" lungă de 30 mm. Se pot comanda:

- a) cadrul de ușă reglabil cu o traversa unghiulară plană lată de 80 mm (ORS10)
- b) un set de arhtrave unghiulare plane late de 60 mm sau de 80 mm cu o "limbă" lungă de 50 mm (se va comanda separat).

A se vedea tabelul cu opțiuni la tarife suplimentare – pagina 81.

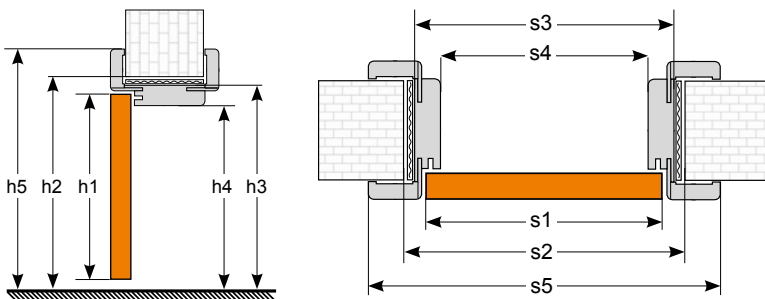
TOC PENTRU FOI DE UȘĂ CU LĂȚIMEA DE:

lățimea ușilor simple între „60” - „100”

lățimea ușilor duble între „120” - „200”

DIMENSIUNI:

Tocl de ușă reglabil este realizat în dimensiuni reglabile la grosimea peretelui în pași de 20 mm. Grosimea minimă a peretelui este de 75 mm. Tocul pentru o grosime a peretelui mai mare de 340 mm este format din cel puțin două componente conectate.



Tocul pentru un perete cu o grosime mai mare de 340 mm



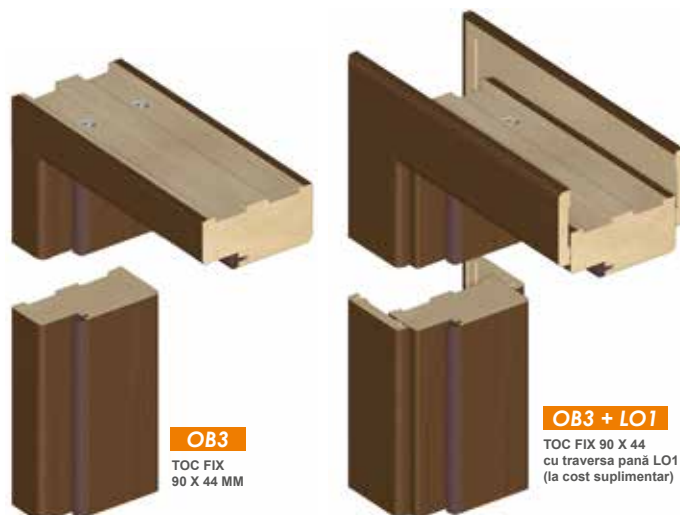
MODIFICAREA GROSIMII TOCULUI
vizionați tutorialul pe YOUTUBE (VERSIUNEA ÎN ENGLEZĂ)

DIMENSIUNILE FOII DE UȘĂ ȘI CADRULUI DE UȘĂ		Ușă simplă					Ușă dublă									
		„60”	„70”	„80”	„90”	„100”	„120”	„130”	„140”	„150”	„160”	„170”	„180”	„190”	„200”	
Foaia ușii																
s1	lățimea foii de ușă	618	718	818	918	1018	1239	1339	1439	1539	1639	1739	1839	1939	2039	
s2	lățimea golului de zidarie necesar	674	774	874	974	1074	1294	1394	1494	1594	1694	1794	1894	1994	2094	
s3	lățimea exterioră a tocului de usa	644	744	844	944	1044	1264	1364	1464	1564	1664	1764	1864	1964	2064	
s4	lățimea interioară a tocului de usa	600	700	800	900	1000	1220	1320	1420	1520	1620	1720	1820	1920	2020	
s5	lățimea cadrului ușii cu arhtrave	60 mm [ORS7]	744	844	944	1044	1144	1364	1464	1564	1664	1764	1864	1964	2064	2164
		80 mm [ORS10]	784	884	984	1084	1184	1404	1504	1604	1704	1804	1904	2004	2104	2204
h1	înălțimea foii de ușă	2027														
h2	înălțimea golului de zidarie necesar	2062														
h3	înălțimea exterioră a tocului de usa	2047														
h4	înălțimea interioară a tocului de usa	2025														
h5	înălțimea cadrului ușii cu arhtrave	60 mm [ORS7]	2097													
		80 mm [ORS10]	2117													


ACOPERIREA NOMINALĂ A PERETELUI PENTRU CADRELE REGLABILE

simbol	A	B	C	D	E	F	G	H	I	J	
grosime perete	75 - 94	95 - 114	120 - 139	140 - 159	160 - 179	180 - 199	200 - 219	220 - 239	240 - 259	260 - 279	
simbol	K	L	M	N	O	P	Q	R	S	T	U
grosime perete	280 - 299	300 - 319	320 - 339	340 - 359	360 - 379	380 - 399	400 - 419	420 - 439	440 - 459	460 - 479	480 - 499

OB3 TOC FIX



capace pentru balamale



balamal

CONSTRUCȚIE:

placă MDF

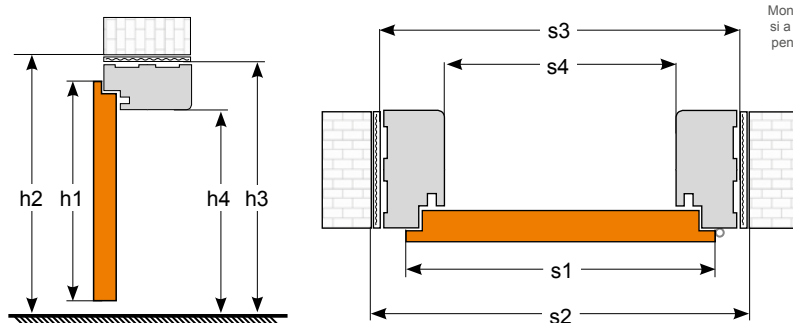
laminare – toate foliile disponibile în oferta INVADO

secțiuni transversale: 90 x 44 mm

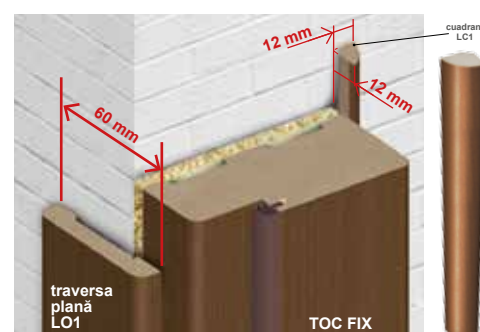
TOC PENTRU FOI DE UȘĂ CU LĂȚIMEA DE:

lățimea ușilor simple între „60” - „110”

lățimea ușilor duble între „120” - „200”



Montarea frizei LC1 și a pervazului LO1 pentru tocurile fixe.



DIMENSIUNILE FOII DE UȘĂ ȘI CADRULUI DE UȘĂ	Ușă simplă						Ușă dublă									
	„60”	„70”	„80”	„90”	„100”	„110”	„120”	„130”	„140”	„150”	„160”	„170”	„180”	„190”	„200”	
s1 lățimea foii de ușă	644	744	844	944	1044	1144	1264	1364	1464	1564	1664	1764	1864	1964	2064	
s2 lățimea golului de zidarie necesar	718	818	918	1018	1118	1218	1338	1438	1538	1638	1738	1838	1938	2038	2138	
s3 lățimea exterioară a tocului de usa	688	788	888	988	1088	1188	1308	1408	1508	1608	1708	1808	1908	2008	2108	
s4 lățimea interioară a tocului de usa	600	700	800	900	1000	1100	1220	1320	1420	1520	1620	1720	1820	1920	2020	
h1 înălțimea foii de ușă	2040															
h2 înălțimea golului de zidarie necesar	2084															
h3 înălțimea exterioară a tocului de usa	2069															
h4 înălțimea interioară a tocului de usa	2025															

OPȚIUNI LA EXTRA COST PENTRU CADRE REGLABILE ȘI BLOC:

tocuri cu lumini laterale sau supralumină (fără geam) cu circumferința de până la 5 m.l.

tocuri pentru uși duble

balama suplimentară în cadrul ușii „60” – „80”

CADRU REGLABIL ȘI CADRU REGLABIL PENTRU UȘI NECU FAIȚ

toc cu traversa unghiulară plană cu lățimea de 60 mm [ORS2]*

traversa unghiulară ovală cu lățimea de 60 mm îmbinată la 45° [ORS8] [ORS10]

traversa unghiulară standard (o „limbă” de 30 mm lungime, o traversa lată de 60 sau 80 mm)

traversa unghiulară cu o „limbă” mai lungă (o „limbă” de 50 mm lungime, o traversa de 60 sau 80 mm lățime)

încadrare în perete („cadru ascuns”)*

cadru reglabil pentru sistem simplu de glisare pe perete (numai profil de acoperire plan, tip ORS 3)*

*nu se aplică cadrelor de ușă pentru ușile modulare necu faț

TOC BLOC

flat architrave LO1 60 x 10 mm

cuadrant LC1



BORDURILE DE ACOPERIRE (LO1 ȘI LO2) ȘI CUADRANT (LC1) POT FI APLICATE LA CADRUL DE UȘĂ BLOC PENTRU FOILE DE UȘĂ CU LĂȚIMEA DE „60” – „90”. ÎN CAZUL FOILOR DE UȘĂ CU LĂȚIMEA DE „100” – „110” TREBUIE SĂ COMANDAȚI BORDURĂ DE ACOPERIRE DUBLĂ SAU CUADRANT DUBLU.

CADRU DEUȘĂ ASCUNS SARA-PRO



Tocl de ușă Sara Pro introduce o nouă calitate în decorațiunile interioare. Invizibil ochiului liber, face ca spațiul să devină mai aerisit. Ideal pentru interioarele minimaliste și moderne. Disponibil în varianta de exterior și interior.

FOAIA UȘII - CONSTRUCȚIE:

tocul este realizat din plăci MDF

umplutură – „fagure” sau PAL (opțional)

cadrul cu umplutură este învelit în panouri HDF pe ambele laturi

suprafața și marginile foii de ușă sunt pregătite pentru vopsire sau tapetare (vopsirea și tapetarea se fac pe cont propriu)

DIMENSIUNI FOAIA UȘII:

lățimea ușilor simple între „70” - „90”

FOAIA UȘII - ECHIPAMENT STANDARD:

2 balamale ascunse

broască magnetică pentru chei standard, mâner WC sau inserție broască cilindrică

OPȚIUNI SUPLIMENTARE LA EXTRA PREȚ:

ușă fără gaură de cheie (fără taxă suplimentară)

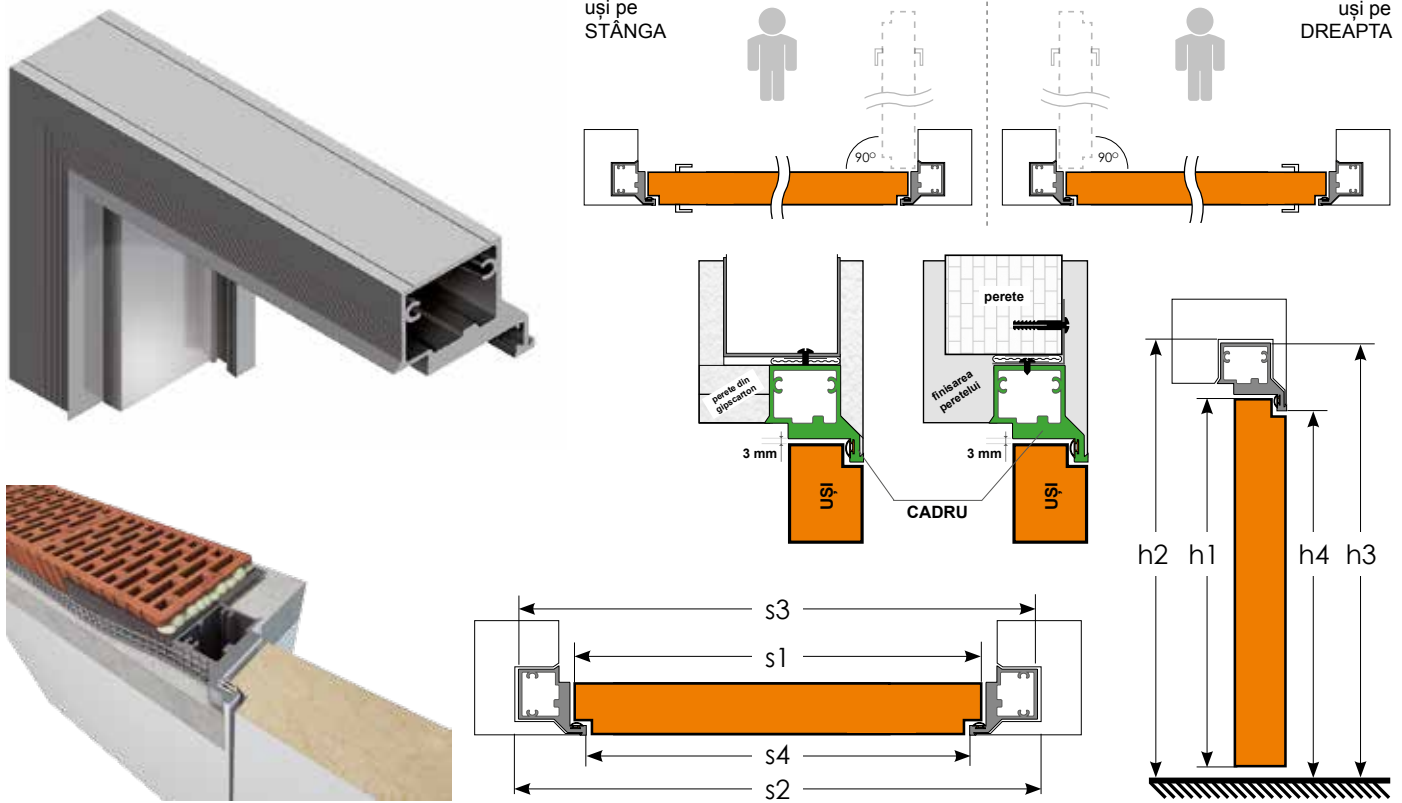
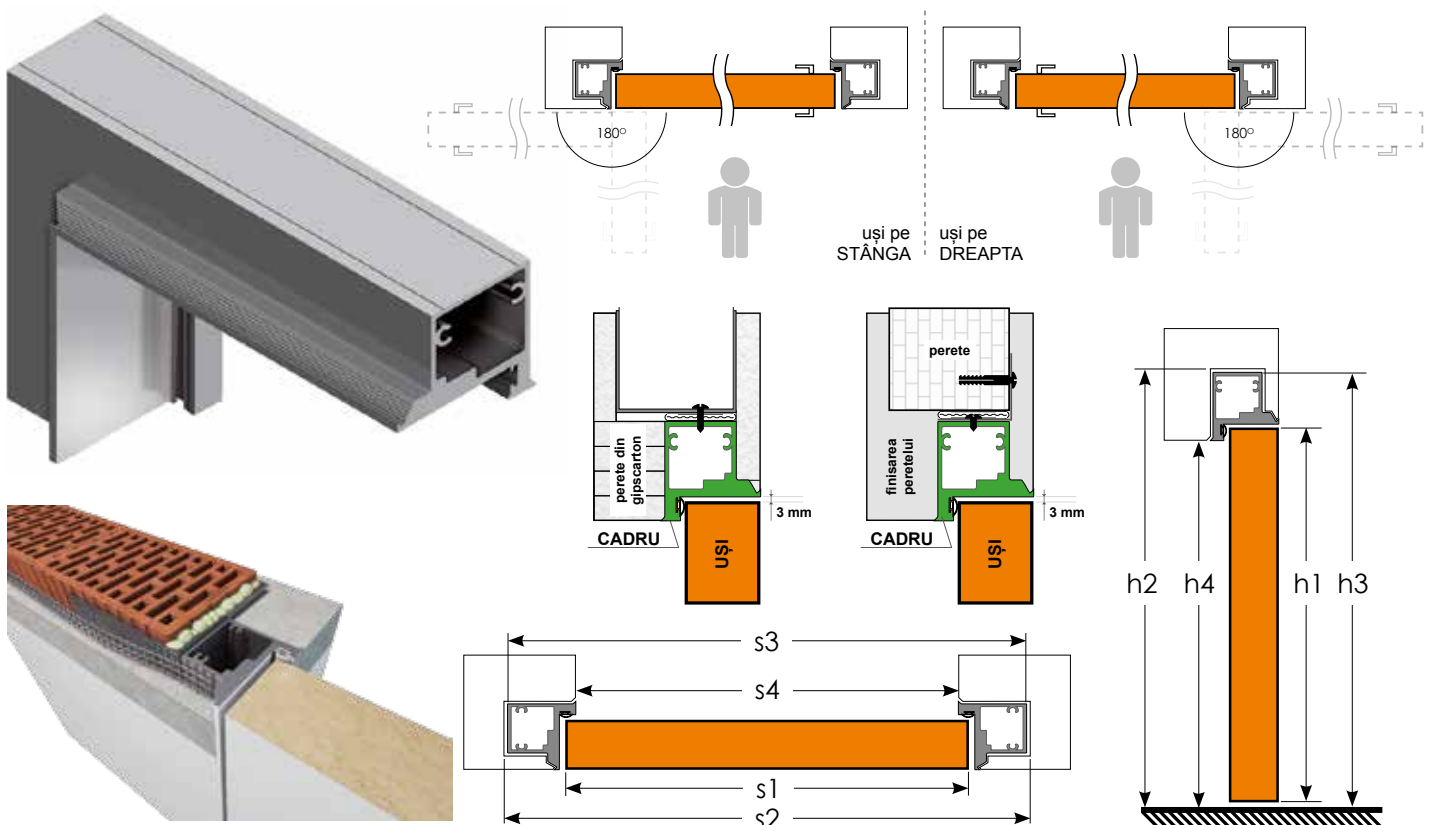
umplutură placaj

manșoane de ventilație din PVC

secțiune ventilație

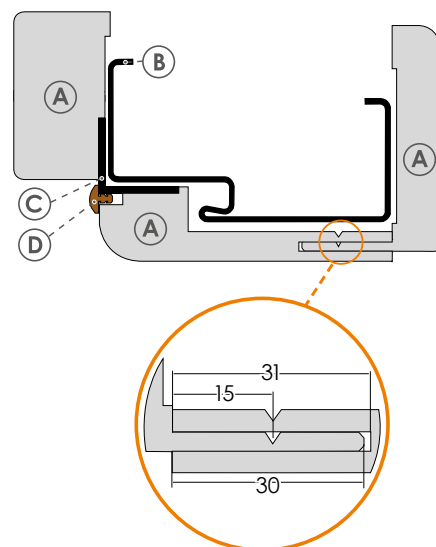
grilă de ventilație

inserție broască cilindrică 31/36

CADRU DEUȘĂ ASCUNS SARA-PRO - TOC DE INTERIOR (din aluminiu)

CADRU DEUȘĂ ASCUNS SARA-PRO - TOC DE EXTERIOR (din aluminiu)


DIMENSIUNI	TOC DE INTERIOR			TOC DE EXTERIOR		
	„70”	„80”	„90”	„70”	„80”	„90”
Foaia ușii						
s1 lățimea foii de ușă	718	818	918	718	818	918
s2 lățimea golului de zidarie necesar	798	898	998	798	898	998
s3 lățimea exterioară a tocului de usa	788	888	988	788	888	988
s4 lățimea interioară a tocului de usa	703	803	903	703	803	903
h1 înălțimea foii de ușă		2027			2017	
h2 înălțimea golului de zidarie necesar		2076			2066	
h3 înălțimea exterioară a tocului de usa		2069			2059	
h4 înălțimea interioară a tocului de usa		2027			2017	

ORS5 SISTEM DE CARCASĂ PENTRU CADRU METALIC



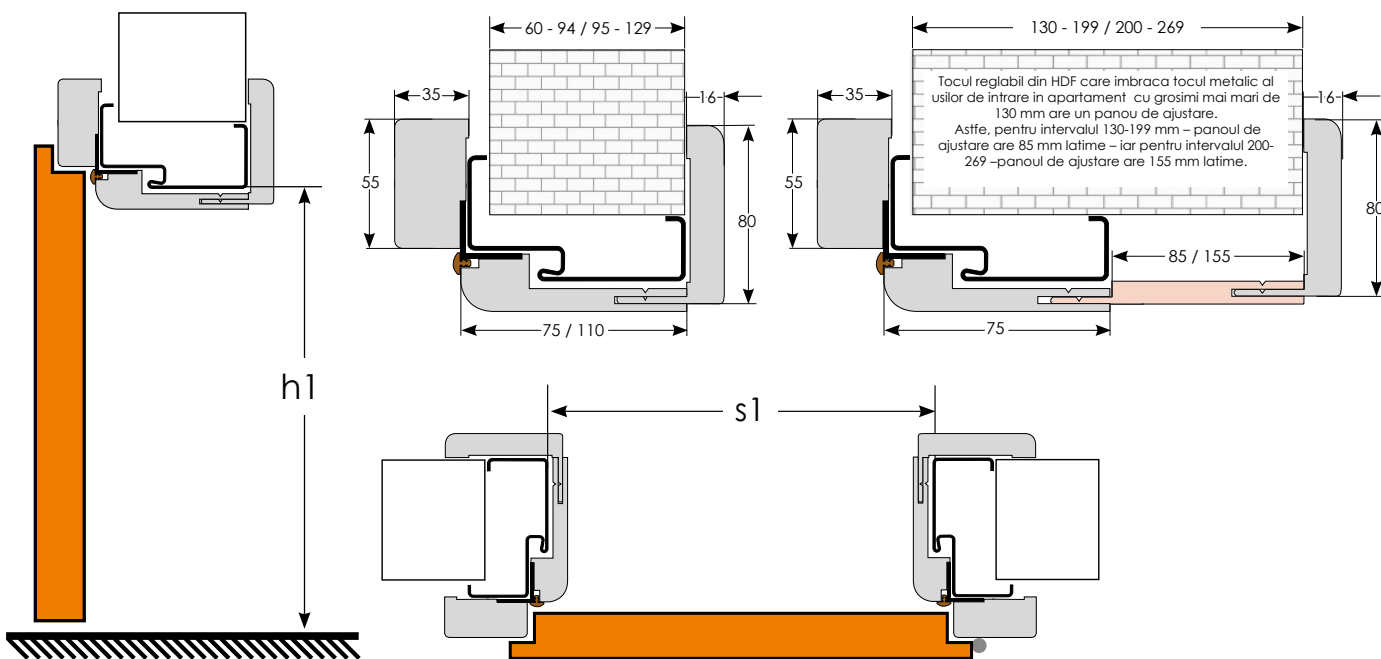
- (A) carcasa cadrului de ușă
- (B) cadrul de ușă metalic
- (C) element unghiular din aluminiu
- (D) garnitură

CARACTERISTICI:

Carcasa (acoperirea) cadrului metalic permite instalarea de uși noi în camerele în care cadrele metalice sunt montate în conformitate cu standardul polonez (în ceea ce privește dimensiunile) fără a fi nevoie să se îndepărteze aceste cadre. Avantajul acestei soluții este instalarea ușoară cu spumă de montaj, fără podele și pereți murdari și capacitatea de montare a foilor de ușă INVADO standard.

CADRU DEUȘĂ PENTRU FOI DE UȘĂ CU LĂȚIMEA:

lățimea ușilor simple între „60” - „90”



DIMENSIUNILE INTERIOARE ALE CADRULUI DE UȘĂ (mm)

Foia ușii	„60”	„70”	„80”	„90”
s1 lățimea foii de ușă	600	700	800	900
h1 înălțimea foii de ușă	2025			

ACOPERIREA NOMINALĂ A PERETELUI PENTRU CADRELE REGLABILE

simbol	A	B	C	D
grosime perete	60 - 94	95 - 129	120 - 199	200 - 269





NOU

Mâner TOTAL-Q

Culoare: **M6 - crom**

Culoare: **M4 - crom mat (foto)**

Culoare: **B - negru**






NOU

Mâner VIP FIT

Culoare: **M6 - crom**



Culoare: **M4 - crom mat (foto)**

NOU

Mâner SAPPHIRE

Culoare: **INX - oțel inoxidabil**






NOU

Mâner LASER-QR

Culoare: **M6 - crom**

Culoare: **M4 - crom mat (foto)**






NOU

Mâner DUO

Culoare: **SN/M6 - nichel satinat / crom**

Culoare: **G/M6 - grafit / crom (foto)**


NOU

Mâner SPIGOLA-QR

Culoare: **M6 - crom**

Culoare: **M4 - crom mat (foto)**

Culoare: **B - negru**




Mâner FLIP

Culoare: **SN/M6 - nichel satinat / crom**

Culoare: **M6/A - crom / antracit (foto)**




Mâner ENTRA

Culoare: **SN - nichel satinat (foto)**

Culoare: **A - antracit**




Mâner UNO

Culoare: **INX - oțel inoxidabil**



Mâner PRESTO

Culoare: **M6/M9 - crom / nichel**




Mâner INVADO

Culoare: **M6/M9 - crom / nichel**




Mâner GIUSSY

Culoare: **M6/M9 - crom / nichel (foto)**

Culoare: **M3 - maro grafiatto**




Mâner UNO-R

Culoare: **INX - oțel inoxidabil**




DEPARTAMENTUL DE EXPORT:

Tel. +48 34 351 05 49
Mob. +48 509 680 283



Cod
de bare



Descarca
fisierele
PDF



Acum puteti vizualiza
catalogul online si pe
dispozitive mobile.

Stampila distribuitorului:

Informațiile din catalog nu constituie o ofertă în sensul Codului civil și sunt publicate numai în scop informativ. Acest catalog este valabil de la **01/06/2019**. Producătorul își rezervă dreptul de a face modificări.

Notă! Datorită tehnicii de imprimare, culorile produselor prezentate în catalog pot diferi de cele originale. Toate drepturile rezervate. Copierea și publicarea acestui catalog pe site-uri web și pe alte suporturi fără consimțământul scris al INVADO Sp. Z o.o. sunt interzise.